



**АДМИНИСТРАЦИЯ
ПРИМОРСКОГО КРАЯ**

ул. Светланская, 22, г. Владивосток, 690110
Телефон: (423) 220-92-20, факс: (423) 220-92-69
E-mail: administration@primorsky.ru
ОКПО 00021733, ОГРН 1022502275168
ИНН/КПП 2540037030/254001001

31 августа 2011 № 11-23/4824

На № _____ от _____

Председателю
Законодательного Собрания
Приморского края

В.В.Горчакову

О проекте закона Приморского края «О внесении изменений в статью 1 Закона Приморского края «О потребительской корзине в Приморском крае»

Уважаемый Виктор Васильевич!

Направляем Вам проект закона Приморского края «О внесении изменений в статью 1 Закона Приморского края «О потребительской корзине в Приморском крае» и просим рассмотреть данный проект на очередном заседании Законодательного Собрания Приморского края.

- Приложение:
1. Распоряжение Губернатора Приморского края «О внесении на рассмотрение Законодательного Собрания Приморского края проекта закона Приморского края «О внесении изменений в статью 1 Закона Приморского края «О потребительской корзине в Приморском крае» на 1 л. в 1 экз.
 2. Проект закона Приморского края «О внесении изменений в статью 1 Закона Приморского края «О потребительской корзине в Приморском крае» на 7 л. в 1 экз.
 3. Пояснительная записка к проекту закона Приморского края «О внесении изменений в статью 1 Закона Приморского края «О потребительской корзине в Приморском крае» на 8 л. в 1 экз.

Законодательное Собрание
Приморского края
Управление делопроизводства и
ведения электронного документооборота
Входящий № 120-ПР
Дата: 31.08.2011 Время: 16:14

4. Финансово-экономическое обоснование проекта закона Приморского края «О внесении изменений в статью 1 Закона Приморского края «О потребительской корзине в Приморском крае» на 1 л. в 1 экз.

5. Перечень законов и иных нормативных правовых актов Приморского края, подлежащих признанию утратившими силу, изменению или принятию в связи с принятием проекта закона Приморского края «О внесении изменений в статью 1 Закона Приморского края «О потребительской корзине в Приморском крае» на 1 л. в 1 экз.

Губернатор края



С.М.Дарькин



ГУБЕРНАТОР ПРИМОРСКОГО КРАЯ

РАСПОРЯЖЕНИЕ

31 августа 2011 года

г. Владивосток

№ 117-рг

**О внесении на рассмотрение Законодательного
Собрания Приморского края проекта закона
Приморского края «О внесении изменений в статью 1
Закона Приморского края «О потребительской
корзине в Приморском крае»**

В соответствии со статьей 4 Закона Приморского края «О Законодательном Собрании Приморского края»

1. Внести на рассмотрение Законодательного Собрания Приморского края проект закона Приморского края «О внесении изменений в статью 1 Закона Приморского края «О потребительской корзине в Приморском крае».

2. Назначить Александра Ивановича Костенко, первого вице-губернатора Приморского края, официальным представителем Губернатора Приморского края при рассмотрении данного вопроса Законодательным Собранием Приморского края.

Губернатор края



С.М.Дарькин

ЗАКОН ПРИМОРСКОГО КРАЯ

О ВНЕСЕНИИ ИЗМЕНЕНИЙ В СТАТЬЮ 1 ЗАКОНА ПРИМОРСКОГО КРАЯ «О ПОТРЕБИТЕЛЬСКОЙ КОРЗИНЕ В ПРИМОРСКОМ КРАЕ»

Принят Законодательным Собранием Приморского края

СТАТЬЯ 1.

Внести в статью 1 Закона Приморского края от 03 октября 2001 года № 157-КЗ «О потребительской корзине в Приморском крае» (Ведомости Законодательного Собрания, 2001, № 96, стр.3, 2006, № 2, стр.28) изменения, изложив ее в следующей редакции:

«Статья 1.

Потребительская корзина для основных социально - демографических групп населения (трудоспособное население, пенсионеры, дети) Приморского края определяется не реже одного раза в пять лет на основе методических рекомендаций, утвержденных Правительством Российской Федерации, и устанавливается в следующих составе и объемах (в натуральных показателях):

1) продукты питания:

1	Наименование продукта	Единица измерения	Объем потребления (в среднем на одного человека в год)				
			трудоспособное население		пенсионеры	дети	
			мужчины	женщины		0 - 6 лет	7 - 15 лет
2	3	4	5	6	7	8	
1.	Хлебные продукты (хлеб и макаронные изделия в пересчете на муку, мука, крупы, бобовые), всего	кг в год	163,4	116,7	109,3	62	101
	в том числе:						
	бобовые	кг в год	12	8	6	2	6
	мука пшеничная	кг в год	16	12	12	12	14
	рис	кг в год	8	5	5	3	5
	другие крупы (кроме риса)	кг в год	6	4	4	3	4

1	2	3	4	5	6	7	8
	хлеб пшеничный	кг в год	155	110	105	50	90
	хлеб ржаной	кг в год	4	3	2	2	3
	макаронные изделия	кг в год	5	5	4	4	4
2.	Картофель	кг в год	110	80	70	70	110
3.	Овощи и бахчевые, всего	кг в год	102	92	92	85	125
	в том числе:						
	капуста свежая и квашеная	кг в год	40	35	35	30	40
	огурцы и помидоры свежие и соленые	кг в год	2	2	2	5	5
	столовые корнеплоды	кг в год	40	35	35	40	50
	прочие овощи	кг в год	20	20	20	10	30
4.	Фрукты свежие	кг в год	26	24	24	40	50
5.	Сахар и кондитерские изделия (в пересчете на сахар), всего	кг в год	23,2	21,2	21,2	21,9	28,1
	в том числе:						
	сахар	кг в год	22	20	20	19	24
	конфеты	кг в год	1	1	1	2	3
	печенье	кг в год	1	1	1	3	4
6.	Мясопродукты, всего	кг в год	49,5	35,2	34,2	23,3	46,5
	в том числе:						
	говядина	кг в год	14	12	12	10	20
	баранина	кг в год	0,5	0,2	0,2	-	-
	свинина	кг в год	10	5	5	-	3
	мясо птицы	кг в год	25	18	17	13,3	23,5
7.	Рыбопродукты, всего	кг в год	30	23,8	23,7	13,5	25,7
	в том числе:						
	рыба свежая	кг в год	29	22,8	22,7	12,5	24,7
	сельдь	кг в год	1	1	1	1	1
8.	Молоко и молокопродукты (в пересчете на молоко), всего	кг в год	173,2	144,9	144,9	294,4	312,7
	в том числе:						
	молоко, кефир	кг в год	60	60	60	130	120
	сметана	кг в год	2	2	2	3	3
	масло животное	кг в год	3	2	2	4	5
	творог	кг в год	4	4	4	12	12
	сыр	кг в год	3	2	2	2	3
9.	Яйца	штук в год	200	200	180	180	200

1	2	3	4	5	6	7	8
10.	Масло растительное, маргарин и другие жиры, всего	кг в год	16	13	12	7	12
	в том числе:						
	маргарин и другие жиры	кг в год	2	2	1	2	2
	масло растительное	кг в год	14	11	11	5	10
11.	Прочие продукты, всего	кг в год	4,88	4,88	4,15	2,93	4,02
	соль	кг в год	3,65	3,65	2,92	1,83	2,92
	чай	кг в год	0,5	0,5	0,5	0,37	0,37
	специи	кг в год	0,73	0,73	0,73	0,73	0,73

2) непродовольственные товары индивидуального и общесемейного пользования по основным социально-демографическим группам населения:

а) для мужчин трудоспособного возраста и мужчин-пенсионеров:

1	Наименование товаров	Мужчины трудоспособного возраста		Мужчины - пенсионеры	
		количество (штук)	срок износа (лет)	количество (штук)	срок износа (лет)
2	3	4	5	6	
1.	Верхняя пальтовая группа:				
	пальто меховое	1	8	1	10
	куртка с меховой подстежкой	1	7	1	9
	куртка	1	9	1	9
	пальто (плащ)	1	8	1	10
2.	Верхняя костюмно-платьевая группа:				
	костюм - двойка	1	5	1	6
	сорочка из хлопчатобумажной или смесовой ткани	3	4	2	5
	брюки из полушерстяной ткани	1	3	1	4
	брюки из джинсовой ткани	1	4	1	4
	джерпер (свитер)	2	5	2	6
	спортивный костюм	1	4	1	4
3.	Белье:				
	трусы	5	2	4	2
	майка	3	3	3	2,5
4.	Чулочно-носочные изделия:				
	носки	7	1	4	2
5.	Головные уборы и галантерейные изделия:				
	меховой головной убор	1	6	1	8

1	2	3	4	5	6
	шапочка из полушерстяной пряжи	2	6	1	6
	шарф	1	5	1	5
	перчатки трикотажные	1	3	1	3
	рукавицы меховые	1	3	1	4
6.	Обувь:				
	унты (валенки)	1	5	1	5
	сапоги на утепленной подкладке	2	4	1	4
	полуботинки	2	6	1	5
	кроссовки	1	4	1	4
	обувь домашняя	1	3	1	3
	обувь резиновая	1	7	1	6
7.	Школьно-письменные товары:				
	тетрадь (12 листов)	1	1	1	1
	авторучка	2	1	2	1

б) для женщин трудоспособного возраста и женщин-пенсионеров:

	Наименование товаров	Женщины трудоспособного возраста		Женщины - пенсионеры	
		количество (штук)	срок износа (лет)	количество (штук)	срок износа (лет)
1	2	3	4	5	6
1.	Верхняя пальтовая группа:				
	пальто зимнее	1	7	1	9
	пальто демисезонное	1	6	1	7
	плащ	1	7	1	8
2.	Верхняя костюмно-платьевая группа:				
	платье из полушерстяной ткани	1	4	1	4
	платье из хлопчатобумажной ткани	2	6	1	6
	халат	1	5	2	5
	блузка	2	5	1	5
	юбка	2	5	1	5
	джерпер (свитер)	2	4	2	5
	спортивный костюм	1	4	1	5
3.	Белье:				
	трусы	5	2,4	5	3
	бюстгальтер	2	3	2	3,5
	сорочка ночная	2	3	2	3
	комбинация	2	4	2	3,5
4.	Чулочно-носочные изделия:				

1	2	3	4	5	6
	колготки	6	2	4	2
5.	Головные уборы и галантерейные изделия:				
	меховой головной убор	1	7	1	8
	шапочка из полушерстяной пряжи	1	4	1	4
	шарф	1	5	1	5
	перчатки трикотажные	2	3,5	1	3
	рукавицы меховые	1	3	1	3
6.	Обувь:				
	унты (валенки)	1	4	1	5
	сапоги зимние	2	4	1	4
	сапоги осенние	1	4	1	4
	туфли закрытые	1	2	1	3
	туфли летние	1	2	1	3
	обувь домашняя	1	3	1	2
	обувь резиновая	1	6	1	5
7.	Школьно-письменные товары:				
	тетрадь (12 листов)	1	1	1	1
	авторучка	2	1	2	1

в) для детей:

	Наименование товаров	Дети			
		0 - 6 лет		7 - 15 лет	
		количество (штук)	срок износа (лет)	количество (штук)	срок износа (лет)
1	2	3	4	5	6
1.	Верхняя пальтовая группа:				
	пальто меховое	1	2	-	-
	пальто зимнее (куртка с меховой подстежкой)	1	2	1	2
	куртка	1	2	1	2
	пальто демисезонное	-	-	1	2
	комбинезон	1	2	-	-
2.	Верхняя костюмно-платьевая группа:				
	платье для девочек из полушерстяной ткани	1	2	1	2
	платье для девочек из хлопчатобумажной ткани	1	1,5	1	3
	блузка	-	-	1	3
	юбка	-	-	1	4
	сорочка для мальчиков из хлопчатобумажной ткани или смесовой ткани	2	1,5	4	3

1	2	3	4	5	6
	брюки для мальчиков из полушерстяной ткани	1	1	1	2
	брюки для мальчиков из джинсовой ткани	1	2	1	2
	джемпер (свитер)	1	1,5	1	2
	спортивный костюм	1	1	1	3
	пеленки	12	1	-	-
	ползунки	6	1	-	-
	распашонки (рубашечки)	8	1	-	-
3.	Белье:				
	трусы	5	1,5	5	2
	майка	3	1	5	2
	пижама (сорочка)	1	2	2	3
4.	Чулочно-носочные изделия:				
	носки	4	0,9	3	1,9
	колготки	3	0,9	4	1,9
5.	Головные уборы и галантерейные изделия:				
	меховой головной убор	1	2,5	1	3,3
	шапочка из полушерстяной пряжи	1	2,5	1	3
	шарф	1	3	1	2
	варежки (рукавицы меховые)	2	2	1	3
	перчатки трикотажные	-	-	1	3,3
6.	Обувь:				
	унты (валенки)	1	2	1	2
	сапоги зимние	1	1,5	1	2
	ботинки (полуботинки)	2	2	1	2,5
	туфли (летние)	1	1,5	1	3
	кроссовки	1	2	1	2,5
	обувь домашняя	1	1	1	2
	обувь резиновая	1	1	1	2,5
7.	Школьно-письменные товары:				
	сумка (рюкзак ученический)	-	-	1	2
	тетрадь (12 листов)	-	-	30	1
	авторучка	-	-	10	1

г) непродовольственные товары общесемейного пользования на одну среднестатистическую семью:

	Наименование товаров	Количество (штук)	Срок износа (лет)
1	2	3	4
1. Постельное белье			
1.1.	Одеяло	3	20
1.2.	Подушка	3	15

1	2	3	4
1.3.	Пододеяльник	6	8
1.4.	Простыня	9	6
1.5.	Наволочки	6	6
1.6.	Полотенце личное	6	7
1.7.	Полотенце банное	3	8
1.8.	Полотенце кухонное	6	5
2. Товары культурно-бытового и хозяйственного назначения			
2.1.	Посуда:		
	тарелка	6	12
	кастрюля, сковорода	6	9
	чайник	1	8
	стакан, чашка	6	6
	столовый прибор (ложка, вилка, нож)	10	7
2.2.	Бытовые приборы:		
	холодильник	1	20
	телевизор	1	15
	стиральная машина	1	20
	электроутюг	1	9
	швейная машина	1	40
	светильник бытовой	4	25
	часы всех видов	2	12
2.3.	Мебель:		
	шкаф для одежды	1	25
	шкаф навесной	2	20
	шкаф – вешалка	1	20
	зеркало	1	20
	кровать (диван)	3	22
	стол обеденный	1	25
	стол рабочий	1	25
	стул	3	15
	табурет	3	9

д) предметы первой необходимости, санитарии и лекарства:

Социально-демографическая группа	Трудоспособное население	Пенсионеры	Дети
% общей величины расходов на непродовольственные товары в месяц	17	17	17

3) услуги:

1	Наименование услуги 2	Единица измерения 3	Объем потребления (в среднем на одного человека)		
			трудоспособное население 4	пенсионеры 5	дети 6
1.	Жилье	кв. м общей площади	18	18	18
2.	Центральное отопление	гкал в год	8	8	8
3.	Холодное и горячее водоснабжение и водоотведение	литров в сутки	275	275	275
4.	Газоснабжение	кг в месяц	6,85	6,85	6,85
5.	Электроэнергия	кВт ч в месяц	54	54	54
6.	Транспортные услуги	поездок в год	619	160	309
7.	Услуги культуры	процент общей величины расходов на услуги в месяц	5	5	5
8.	Другие виды услуг	процент общей величины расходов на услуги в месяц	15	15	15

СТАТЬЯ 2.

Настоящий Закон вступает в силу по истечении 10 дней со дня его официального опубликования.

Губернатор края

С.М.Дарькин

ПОЯСНИТЕЛЬНАЯ ЗАПИСКА

к проекту закона Приморского края
«О внесении изменений в статью 1 Закона Приморского края
«О потребительской корзине в Приморском крае»

Проект закона Приморского края «О внесении изменений в статью 1 Закона Приморского края «О потребительской корзине в Приморском крае» подготовлен на основании Федерального закона от 24 октября 1997 года № 134-ФЗ «О прожиточном минимуме в Российской Федерации» и Закона Приморского края от 17 ноября 1999 года № 72-КЗ «О прожиточном минимуме в Приморском крае», согласно которым прожиточный минимум определяется на основе стоимостной оценки потребительской корзины, пересматриваемой не реже одного раза в пять лет.

Прожиточный минимум предназначается для:

оценки уровня жизни населения Приморского края при разработке и реализации социальных программ;

оказания необходимой государственной социальной помощи малоимущим гражданам;

формирования краевого бюджета и бюджетов муниципальных образований.

Предлагаемый законопроект разработан на основе Методических рекомендаций по определению потребительской корзины для основных социально-демографических групп населения в целом по Российской Федерации и в субъектах Российской Федерации, утвержденных постановлением Правительства Российской Федерации от 17 февраля 1999 года № 192 (в редакции постановлений Правительства РФ от 16 марта 2000 года № 232, от 12 августа 2005 года № 511, от 04 июня 2007 года № 342) (далее Методические рекомендации), с учетом данных, представленных Приморскстатом, о выборочном обследовании 630 бюджетов домашних хозяйств.

В целях устранения нарастающего несоответствия потребительской корзины фактическим расходам домохозяйств и повышения пищевой и биологической ценности потребительской корзины в предлагаемом законопроекте предусматривается увеличить по сравнению с ранее действовавшими объемы потребления **мясопродуктов, рыбы и фруктов**.

Норму потребления в среднем на одного человека в год предлагается увеличить в следующих размерах (приложение 1):

мяса и мясопродуктов - на 12,2 процента;

рыбы и рыбопродуктов – на 15,1 процента;

фруктов свежих – на 22,5 процента.

Предлагаемые минимальные наборы продуктов являются усредненной моделью питания, сбалансированной по основным пищевым веществам и энергии, что соответствует нормам физиологической потребности в пищевых веществах и энергии для работников очень легкой и легкой физической активности, детей и пенсионеров. Вносимые изменения не ухудшают химический состав и энергетическую ценность минимального набора продуктов питания (заключения прилагаются).

В соответствии с Методическими рекомендациями и в связи с планируемым Правительством Российской Федерации переходом с 2013 года к определению потребительской корзины **на основе нормативно-статистического метода**, предусматривающего включение продуктов питания по нормам в натуральных объемах, а непродовольственных товаров и услуг - по их доле в общих потребительских расходах малоимущих семей, перечень потребляемых населением непродовольственных товаров (одежды и обуви, постельного белья, товаров культурно-бытового и хозяйственного назначения), а также сроки их износа сохраняются в предлагаемом законопроекте без изменения (письмо Минздравсоцразвития РФ прилагаются).

Учитывая социальную значимость для населения приобретения лекарственных средств, проектом закона предлагается увеличить объем потребления предметов первой необходимости, санитарии и лекарств: для

трудоспособного населения, пенсионеров и детей с 15,0 до 17,0 процентов от общей величины расходов на непродовольственные товары в месяц.

Предусмотренные в потребительской корзине нормы потребления жилищно-коммунальных, бытовых и транспортных услуг в предлагаемом варианте потребительской корзины не изменяются, поскольку позволяют обеспечить **минимальные** потребности основных социально-демографических групп населения в жилье, организации быта, передвижении.

На основании фактической потребности в количестве поездок различных категорий пассажиров, рассчитанных департаментом промышленности и транспорта Приморского края, предлагается увеличить для пенсионеров количество поездок от 150 до 160 поездок в год.

В результате рассчитанная с учетом данных о половозрастной структуре населения Приморского края на 1 января 2010 года и внесенных изменений, предложенная законопроектом актуализированная **потребительская корзина в стоимостном выражении** (в потребительских ценах апреля 2011 года) будет больше, чем действующая, в расчете на душу населения на 61 рубль или на 0,9 процента, в том числе для трудоспособного населения – на 62 рубля или на 0,9 процента; пенсионеров - на 67 рублей или на 1,2 процента, для детей – на 49 рублей или на 0,7 процента (приложение 2).

Проект закона разработан и согласован временной рабочей группой, созданной в рамках Приморской краевой трехсторонней комиссии по регулированию социально-трудовых отношений.

Первый вице-губернатор
Приморского края



А.И.Костенко

ИЗМЕНЕНИЯ,
вносимые в объемы потребления минимального набора
продуктов питания потребительской корзины для основных
социально-демографических групп населения Приморского края

1. Продукты питания

Наименование продукта	Единица измере ния	Объем потребления (в среднем на одного человека в год)			
		действующие нормы потребительской корзины (Закон Приморского края от 3 октября 2001 года № 157-КЗ)	нормы проекта закона о потреби тельской корзине	отклонения	
				кг	%
1	2	3	4	5	6
Хлебные продукты (хлеб и макаронные изделия в пересчете на муку, мука, крупы, бобовые)	кг	125,6	125,6	-	-
Картофель	кг	91,8	91,8	-	-
Овощи и бахчевые	кг	98,3	98,3	-	-
Фрукты свежие	кг	26,6	32,6	+6,0	22,5
Сахар и кондитерские изделия в пересчете на сахар	кг	22,7	22,7	-	-
Мясопродукты	кг	39,2	44,0	+4,8	12,2
Рыбопродукты	кг	24,5	28,2	+3,7	15,1
Молоко и молокопродукты в пересчете на молоко	кг	181,0	181,0	-	-
Яйца	штук	195	195	-	-
Масло растительное, маргарин и другие жиры	кг	13,4	13,4	-	-
Прочие продукты (соль, чай, специи)	кг	4,5	4,5	-	-

СТОИМОСТНАЯ ОЦЕНКА
потребительской корзины в Приморском крае
в ценах апреля 2011 года
(на одного человека, рублей в месяц)

Группы населения	Продукты питания			Непродовольственные товары			Услуги			Потребительская корзина в целом		
	действующая потребительская корзина	проект потребительской корзины	%	действующая потребительская корзина	проект потребительской корзины	%	действующая потребительская корзина	проект потребительской корзины	%	действующая потребительская корзина	проект потребительской корзины	%
В среднем на душу	2857	2885	101,0	1251	1281	102,4	2592	2595	100,1	6700	6761	100,9
Трудоспособное население	2897	2928	101,0	1285	1316	102,4	2765	2765	100,0	6947	7009	100,9
Пенсионеры	2479	2509	101,2	1061	1087	102,4	2228	2239	100,5	5768	5835	101,2
Дети	3224	3237	100,4	1379	1413	102,4	2410	2410	100,0	7013	7060	100,7



**МИНИСТЕРСТВО
ЗДРАВООХРАНЕНИЯ
И СОЦИАЛЬНОГО РАЗВИТИЯ
РОССИЙСКОЙ ФЕДЕРАЦИИ**
(Минздравсоцразвития России)

Рахмановский пер., 3, г. Москва, ГСП-4, 127994
тел.: 628-44-53, факс: 628-50-58

21.02.2011 г. № 245-13
№ 51/162-03-06/2 14.02.2011 г.

Управление по труду
Приморского края

ул. 1-я Морская, 2-4,
г. Владивосток, 690007

В Министерстве здравоохранения и социального развития Российской Федерации рассмотрено ваше письмо по вопросу о пересмотре потребительской корзины Приморского края, срок действия которой истекает в 2011 году. По данному вопросу сообщаем следующее.

Федеральным законом от 8 декабря 2010 г. № 332-ФЗ "О потребительской корзине в целом по Российской Федерации в 2011–2012 годах" установлена потребительская корзина для основных социально-демографических групп населения в целом по Российской Федерации на 2011–2012 годы в составе и объемах, предусмотренных Федеральным законом от 31 марта 2006 года № 44-ФЗ "О потребительской корзине в целом по Российской Федерации".

В 2010 году в соответствии с пунктом 2.8 Генерального соглашения между общероссийскими объединениями профсоюзов, общероссийскими объединениями работодателей и Правительством Российской Федерации на 2008-2010 годы, предусматривающим подготовку предложений по переходу к новой нормативно-методологической основе определения прожиточного минимума, Минздравсоцразвития России на основе предложений заинтересованных научных организаций с учетом замечаний и предложений федеральных органов исполнительной власти подготовлена Концепция проекта федерального закона о потребительской корзине в целом по Российской Федерации.

Согласно Концепции предполагается перейти от нормативного метода к нормативно-статистическому методу оценки прожиточного минимума.

Действующий порядок определения расходов на продукты питания на основе минимального набора продуктов питания предлагается сохранить. При этом намечено повысить качество продуктового набора потребительской корзины за увеличения объемов потребления более ценных в питательном отношении продуктов (мясопродуктов, рыбы, молокопродуктов, овощей и фруктов) при одновременном снижении норм потребления хлебных продуктов, картофеля, маргарина и других жиров.

Непродовольственные товары и услуги предлагается устанавливать не в натуральных показателях (как в действующей потребительской корзине), а в относительных (в процентах от стоимости потребительской корзины). Такой порядок позволит устранить нарастающее несоответствие потребительской корзины фактическим расходам малоимущих домохозяйств.

21/02
2011
245-13
51/162-03-06/2

Концепция рассмотрена и одобрена рабочей группой по подготовке проекта федерального закона "О потребительской корзине в целом по Российской Федерации" с участием представителей заинтересованных федеральных органов исполнительной власти, обеих палат Федерального Собрания Российской Федерации, Общественной палаты Российской Федерации, профсоюзов, научных организаций. Рабочая группа образована Комиссией Правительства Российской Федерации по законопроектной деятельности в марте 2010 года.

Концепция внесена в Правительство Российской Федерации и рассмотрена на заседании Российской трехсторонней комиссии по регулированию социально-трудовых отношений.

В 2011 году на основе Концепции намечается подготовить проект федерального закона о новой потребительской корзине в целом по Российской Федерации для ее применения с 2013 года. Проект закона намечено внести на рассмотрение Государственной думой Федерального Собрания Российской Федерации в период осенней сессии 2011 года.

Одновременно с проектом закона будет разрабатываться проект постановления Правительства Российской Федерации о внесении соответствующих изменений в Методические рекомендации по определению потребительской корзины для основных социально-демографических групп населения в целом по Российской Федерации и в субъектах Российской Федерации, утвержденные постановлением Правительства Российской Федерации от 17 февраля 1999 г. № 192.


Также будет подготавливаться проект федерального закона о внесении изменений в Федеральный закон "О прожиточном минимуме в Российской Федерации" в части понятия потребительской корзины, порядка ее установления, утверждения методических рекомендаций по определению потребительской корзины, исчисления величины прожиточного минимума.

С учетом изложенного полагаем целесообразным продлить до конца 2012 года срок действия потребительской корзины Приморского края, установленной Законом Приморского края от 3 октября 2001 г. № 157-КЗ (в редакции Закона Приморского края от 8 декабря 2006 г. № 11-КЗ).

Новая региональная потребительская корзина может разрабатываться после утверждения постановления Правительства Российской Федерации о внесении изменений в Методические рекомендации по определению потребительской корзины для основных социально-демографических групп населения в целом по Российской Федерации и в субъектах Российской Федерации.

Заместитель директора Департамента анализа и
прогноза развития здравоохранения и
социально-трудовой сферы

Н.А. Антонова





**ФЕДЕРАЛЬНАЯ СЛУЖБА ПО НАДЗОРУ В СФЕРЕ ЗАЩИТЫ ПРАВ ПОТРЕБИТЕЛЕЙ И
БЛАГОПОЛУЧИЯ ЧЕЛОВЕКА**

Управление Федеральной службы по надзору в сфере защиты прав потребителей и
благополучия человека по Приморскому краю

Сельская ул., д. 3, г. Владивосток 690930

тел. (4232)44-27-40, тел/факс (4232)44-25-72 E-mail: prkr@fkr.gov.ru <http://www.25.rosпотребнадзор.ru>
ОКПО 74985558 ОГРН 1052583717408 ИНН/КПП 2538090446/253801001

19.05. 2011 № 6642

Начальнику
Управления по труду Приморского края
Н.В. Олексенко

**О согласовании изменений
в объемы потребления продуктов
питания потребительской корзины**

Нормы физиологических потребностей в энергии и пищевых веществах для различных групп населения Российской Федерации являются государственным нормативным документом, определяющим величины физиологически обоснованных современной наукой о питании норм потребления незаменимых (эссенциальных) пищевых веществ и источников энергии, адекватные уровни потребления микронутриентов и биологически активных веществ с установленным физиологическим действием.

Данные нормы являются базой при планировании объемов производства основного продовольственного сырья и пищевых продуктов в Российской Федерации, при разработке перспективных среднедушевых размеров потребления основных пищевых продуктов с учетом изменения социально-экономической ситуации и демографического состава населения Российской Федерации для обоснования оптимального развития отечественного агропромышленного комплекса и обеспечения продовольственной безопасности страны, служит критерием оценки фактического питания на индивидуальном и популяционном уровнях.

Учреждением Российской академии медицинских наук научно-исследовательским институтом питания РАМН предложены ориентировочные размеры потребления пищевых продуктов в среднем на душу населения России, на основе которых составлена «продовольственная корзина». Как и нормы физиологических потребностей в пищевых веществах и энергии, размеры потребления пищевых продуктов могут пересматриваться и уточняться, оставаясь вместе с тем научной основой здорового питания.

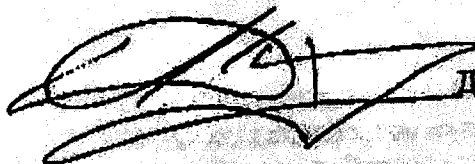
Управление Роспотребнадзора по Приморскому краю, рассмотрев представленные материалы:

- сопоставительная таблица объемов потребления продуктов питания, предусмотренных Законом Приморского края «О потребительской корзине в Приморском крае» и данных выборочного обследования бюджетов домашних хозяйств;
 - химический состав продуктов питания и их калорийность;
 - внесение изменений в минимальный набор продуктов питания;
 - химический состав и калорийность групп пищевых продуктов «мясо птицы», «рыба мороженая», «фрукты и ягоды»
- и основываясь на рекомендациях по правильному питанию, разработанных научно-исследовательским институтом питания Российской академии медицинских наук совместно

с Федеральной службой по надзору в сфере защиты прав потребителей и благополучия человека считает возможным согласовать изменения в объемы потребления минимального набора продуктов питания потребительской корзины Приморского края в среднем на одного человека в год по группам пищевых продуктов:

- «мясо и мясопродукты» - на (+)12,2%;
- «рыба и рыбопродукты» - на (+)15,1%;
- «фрукты свежие» - на (+)22,5%.

Руководитель Управления



Д.В. Маслов

Г.Г. Лаухина
(4232)44-06-94
О.В. Бошарь
(4232)44-40-93

ФИНАНСОВО-ЭКОНОМИЧЕСКОЕ ОБОСНОВАНИЕ

проекта закона Приморского края
«О внесении изменений в статью 1 Закона Приморского края
«О потребительской корзине в Приморском крае»

Принятие проекта закона Приморского края «О внесении изменений в статью 1 Закона Приморского края «О потребительской корзине в Приморском крае» не потребует дополнительных расходов за счёт средств краевого бюджета.

Первый вице-губернатор
Приморского края




А.И.Костенко

ПЕРЕЧЕНЬ

законов и иных нормативных правовых актов Приморского края, подлежащих признанию утратившими силу, изменению или принятию в связи с принятием проекта закона Приморского края «О внесении изменений в статью 1 Закона Приморского края «О потребительской корзине в Приморском крае»

Принятие проекта закона Приморского края «О внесении изменений в статью 1 Закона Приморского края «О потребительской корзине в Приморском крае» не потребует признания утратившими силу, изменения или принятия законов и иных нормативных правовых актов Приморского края.

Первый вице-губернатор
Приморского края



А.И.Костенко