

**ВЫПИСКА ИЗ ПРОТОКОЛА от 20.12.2021 № 16
ЗАСЕДАНИЯ СОВЕТА ГОСУДАРСТВЕННОЙ ДУМЫ**

" 20 " декабря 2021 г.

96. О проекте федерального закона № 28059-8 "О потребительской корзине в целом по Российской Федерации" - вносят депутаты Государственной Думы С.М.Миронов, О.А.Нилов, Д.Г.Гусев, Г.Ю.Семигин, А.А.Кузнецов, А.В.Чепа, А.Г.Аксаков, А.С.Аксёненко, А.И.Лисицын, И.А.Ананских, В.В.Белоусов, Н.П.Бурляев, Ю.И.Григорьев, М.Г.Делягин, Н.В.Новичков, А.А.Ремезков, А.В.Терентьев, Г.П.Хованская, А.М.Бабаков, сенатор Российской Федерации О.Н.Епифанова

Принято решение:

1. Направить указанный проект федерального закона Президенту Российской Федерации, в комитеты, комиссии Государственной Думы, фракции в Государственной Думе, Совет Федерации Федерального Собрания Российской Федерации, Правительство Российской Федерации, Счетную палату Российской Федерации, Общественную палату Российской Федерации, законодательные (представительные) и высшие исполнительные органы государственной власти субъектов Российской Федерации для подготовки отзывов, предложений и замечаний, а также на заключение в Правовое управление Аппарата Государственной Думы.

Назначить ответственным в работе над проектом федерального закона Комитет Государственной Думы по труду, социальной политике и делам ветеранов.

Отзывы, предложения и замечания направить в Комитет Государственной Думы по труду, социальной политике и делам ветеранов до 18 января 2022 года.

2. Комитету Государственной Думы по труду, социальной политике и делам ветеранов с учетом поступивших отзывов, предложений и замечаний подготовить указанный проект федерального закона к рассмотрению Государственной Думой.

3. Включить указанный проект федерального закона в проект примерной программы законопроектной работы Государственной Думы в период весенней сессии 2022 года (март).

Председатель Государственной
Федерального Собрания
Российской Федерации



В.В.Володин

ГОСУДАРСТВЕННАЯ ДУМА
ФЕДЕРАЛЬНОГО СОБРАНИЯ РОССИЙСКОЙ ФЕДЕРАЦИИ
ВОСЬМОГО СОЗЫВА

ДЕПУТАТ
ГОСУДАРСТВЕННОЙ ДУМЫ

№ 1345 2021 г.

№ 8/11

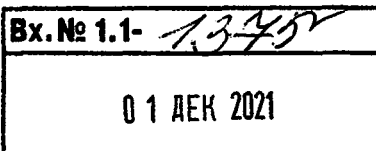
Председателю
Государственной Думы
Федерального Собрания
Российской Федерации

В.В. ВОЛОДИНУ

Уважаемый Вячеслав Викторович!

В соответствии со статьей 104 Конституции Российской Федерации направляю проект федерального закона «О потребительской корзине в целом по Российской Федерации» и проект федерального закона «О внесении изменений в отдельные законодательные акты в связи с принятием Федерального закона «О потребительской корзине в целом по Российской Федерации»», вносимые в Государственную Думу в порядке реализации права законодательной инициативы.

- Приложения:
1. Проект федерального закона «О потребительской корзине в целом по Российской Федерации» на 16 л. в 1 экз.
 2. Пояснительная записка к проекту федерального закона на 40 л. в 1 экз.
 3. Перечень актов федерального законодательства, подлежащих признанию утратившими силу, приостановлению, изменению, дополнению или принятию в связи с принятием федерального закона, на 1 л. в 1 экз.
 4. Финансово-экономическое обоснование к проекту федерального закона на 1 л. в 1 экз.
 5. Копия заключения Правительства Российской Федерации на 2 л. в 1 экз.
 6. Копии текста законопроекта и сопроводительных документов на магнитном носителе.
 7. Проект федерального закона «О внесении изменений в отдельные законодательные акты в связи с принятием Федерального закона «О потребительской корзине в целом по Российской Федерации»» на 3 л в 1 экз.



Государственная Дума ФС РФ
Дата 30.11.2021 16:36
№ 78068 8 11



Государственная Дума ФС РФ
Дата 30.11.2021 16:26
№ 28059-8 11

8. Пояснительная записка к проекту федерального закона на 1 л. в 1 экз.
9. Перечень актов федерального законодательства, подлежащих признанию утратившими силу, приостановлению, изменению, дополнению или принятию в связи с принятием федерального закона, на 1 л. в 1 экз.
10. Финансово-экономическое обоснование к проекту федерального закона на 1 л. в 1 экз.
11. Копия заключения Правительства Российской Федерации на 2 л. в 1 экз.
12. Копии текста законопроекта и сопроводительных документов на магнитном носителе.



С.М. МИРОНОВ

Проект

Вносят депутаты
Государственной Думы
С.М. Миронов, О.А. Нилов,
Г.Ю. Семигин, А.М. Бабаков,
Д.Г. Гусев, А.А. Кузнецов,
А.И. Лисицын, А.В. Чепа,
А.Г. Аксаков, А.С. Аксёненко,
И.А. Ананских, В.В. Белоусов,
Н.П. Бурляев, Ю.И. Григорьев,
М.Г. Делягин, Н.В. Новичков,
А.А. Ремезков, А.В. Терентьев,
Г.П. Хованская

Сенатор Российской Федерации
О.Н. Епифанова

№ 28059-8

ФЕДЕРАЛЬНЫЙ ЗАКОН

О потребительской корзине в целом по Российской Федерации

Статья 1

Потребительская корзина для основных социально-демографических групп населения в целом по Российской Федерации устанавливается не реже одного раза в пять лет.

Статья 2

Потребительская корзина для основных социально-демографических групп населения (трудоспособное население, пенсионеры, дети) по Российской Федерации в целом устанавливается в следующем составе и объемах (в натуральных показателях):

Продукты питания

Наименование	Единица измерения	Средняя корзина	Объем потребления (на одного человека в год)				
			Трудоспособное население		Пенсионеры	Дети	
			мужчины	женщины		0-6 лет	7-15 лет
ХЛЕБНЫЕ ПРОДУКТЫ							
всего,	кг	105,2	140,2	98,3	90,4	54,4	98,8
в том числе:							
бобовые		5,0	8	4	4	2	4
мука пшеничная		5,1	6	5	5	3	5
Рис		4,3	5	4	4	3	5
другие крупы (гречневая, овсяная, пшеничная, др.)		6,9	8	6	7	5	7
хлеб пшеничный		57,8	72	50	55	30	65
хлеб ржаной		46,9	72	50	30	20	30
макаронные изделия		10	12	9	10	6	10
КАРТОФЕЛЬ	кг	86,0	105,0	80,0	75,0	65,0	90,0
ОВОЩИ И БАХЧЕВЫЕ							
всего,	кг	137,1	150,0	140,0	130,0	105,0	135,0
в том числе:							
капуста свежая и квашеная		44	50	45	40	30	45
огурцы и помидоры свежие и соленые		19,6	20	20	20	15	20
столовые корнеплоды		44,8	50	45	40	40	45
прочие овощи		28,7	30	30	30	20	25
ФРУКТЫ СВЕЖИЕ (яблоки, груши, виноград, цитрусовые, бананы)	кг	98,5	90	90	90	130	140
САХАР И КОНДИТЕРСКИЕ ИЗДЕЛИЯ всего,	кг	20,9	24,2	20,2	19,2	14,7	21,9
в том числе:							
Сахар		19,4	23	19	18	12	19
конфеты		1,2	1	1	1	2	2
печенье		1,3	1	1	1	2,5	3
МЯСОПРОДУКТЫ всего,	кг	70,8	83	70	67	38	72
в том числе:							
говядина		22,7	25	22	22	15	25
баранина		1,7	3	1	1	1	2
свинина		11,4	15	12	10	2	10
Птица		35	40	35	34	20	35
РЫБОПРОДУКТЫ всего,	кг	26,4	28	26	26	23	26
в том числе:							
рыба свежая		25,4	27	25	25	22	25
Сельди		1	1	1	1	1	1
МОЛОКО И МОЛОКОПРОДУКТЫ							
всего,	кг	327,3	335,7	306,7	319,7	336,9	366,8
в том числе:							
молоко, кефир		131,4	130	125	130	150	140
сметана		2,5	3	2	2	3	3
масло животное		2,9	3	2,5	2,5	3	4
Творог		18,8	18	18	20	19	20
сыр		6,1	7	6	6	4	6
ЯЙЦА	штук	273	320	270	250	180	270
МАСЛО РАСТИТЕЛЬНОЕ	кг	7,2	10	7	6	3,5	6

Наименование	Единица измерения	Средняя корзина	Объем потребления (на одного человека в год)				
			Трудоспособное население		Пенсионеры	Дети	
			мужчины	женщины		0-6 лет	7-15 лет
ПРОЧИЕ ПРОДУКТЫ всего, в том числе:	кг	4,12	4,39	4,39	4,39	2,2	3,43
Соль		2,10	2,2	2,2	2,2	1,5	1,8
Чай		0,65	0,73	0,73	0,73	0,2	0,4
Кофе		0,59	0,73	0,73	0,73	0	0
какао		0,09	-	-	-	0,5	0,5
Специи		0,66	0,73	0,73	0,73	0	0,73
Витаминно-минеральные комплексы	штук	150	150	150	150	150	150

2. Непродовольственные товары

2.1. Непродовольственные товары индивидуального пользования

2.1.1. Непродовольственные товары индивидуального пользования для мужчин трудоспособного возраста и мужчин-пенсионеров

Наименование товаров	Мужчины трудоспособного возраста		Мужчины-пенсионеры	
	количество (штук)	срок износа (лет)	количество (штук)	срок износа (лет)
1. ВЕРХНЯЯ ПАЛЬТОВАЯ ГРУППА				
Куртка зимняя	1	5	1	6
Куртка утепленная демисезонная	1	5	1	6
Куртка без утеплителя (ветровка)	1	4	1	5
2. ГОЛОВНЫЕ УБОРЫ, ПЕРЧАТКИ				
Шапочка из полушерстяной пряжи	2	5	2	5
Шарф	1	5	1	5
Перчатки трикотажные	1	2	1	2
3. ВЕРХНЯЯ КОСТЮМНО-ПЛАТЬЕВАЯ ГРУППА				
Костюм-двойка	2	5	1	5
Сорочка из хлопчатобумажной или смесовой ткани	5	3	5	3
Брюки из полушерстяной ткани	3	5	3	5
Брюки из джинсовой ткани	2	3	2	3
Джемпер (свитер)	2	3	3	5
4. БЕЛЬЕ				
Трусы	7	2	7	2
Майка, футболка	5	3	5	3
5. ЧУЛОЧНО-НОСОЧНЫЕ ИЗДЕЛИЯ				
Носки	9	1	9	1
6. ГАЛАНТЕРЕЙНАЯ и ПАРФЮМЕРНО-КОСМЕТИЧЕСКАЯ ГРУППА				
Пена для бритья, крем для лица (100 г / 100 мл)	2	1	2	1
Шампунь (250 мл)	3	1	3	1
Паста зубная (100 г / 100 мл)	3	1	3	1
Щетка зубная	4	1	4	1

Наименование товаров	Мужчины трудоспособного возраста		Мужчины-пенсионеры	
	количество (штук)	срок износа (лет)	количество (штук)	срок износа (лет)
Ремень мужской	1	3	1	5
Сумка	1	3	1	7
Зонт	1	4	1	6
7. ОБУВЬ				
Сапоги на утепленной подкладке	1	3	1	4
Полуботинки	2	4	2	5
Обувь домашняя	2	3	2	3
Обувь резиновая	1	4	1	4
8. СРЕДСТВА СВЯЗИ МОБИЛЬНОЙ, ЧАСЫ				
Телефонный аппарат сотовой связи в комплекте	1	4	1	6
Часы наручные	1	7	1	10
9. ШКОЛЬНО-ПИСЬМЕННЫЕ ПРИНАДЛЕЖНОСТИ, ПЕЧАТНЫЕ ИЗДАНИЯ				
Тетрадь (12 листов)	4	1	2	1
Авторучка	4	1	4	1
Карандаш	3	1	3	1
Фломастеры (набор)	1	1	1	1
Блокнот, альбом для рисования	2	1	2	1
Печатные издания (книга, брошюра, журнал, учебное пособие)	5	3	5	3
10. СПОРТИВНЫЕ ТОВАРЫ				
Сумка спортивная	1	5	1	5
Костюм спортивный	1	2	1	2
Обувь спортивная (кроссовки)	2	5	2	5
Спортивный инвентарь (коньки, лыжи и др.)	1	7	1	10
Велосипед	2	14	0	0
11. МЕДИЦИНСКИЕ ТОВАРЫ				
Термометр медицинский	3	5	3	5
Перевязочные средства (бинт, лейкопластырь и др.)	5	2	5	2
Вата (100 г)	3	2	3	2
Медицинское оборудование для домашнего пользования (аппарат для измерения давления и др.)	1	5	1	5
Очки (корректирующие, солнцезащитные)	2	3	3	5
Антибиотики широкого спектра антибактериального действия (таблетки)	30	1	30	1
Болеутоляющие ненаркотические средства с анальгезирующим, жаропонижающим и спазмолитическим действиями (таблетки)	20	1	20	1
Ацетилсалициловая кислота (Аспирин) с жаропонижающим действием, снижением риска сердечно-сосудистых заболеваний, особенно у людей, которые уже имели сердечный приступ или инсульт (таблетки)	20	1	90	1
Лекарственные средства при воспалительных процессах после оперативного вмешательства, при острых воспалительных процессах в верхних дыхательных путях, при внесуставных ревматических заболеваниях (таблетки)	60	3	90	3
Дезинфицирующие средства (йод, зеленка, др., 10 мл)	2	3	2	3
Лекарственные средства для наружного	2	1	3	1

Наименование товаров	Мужчины трудоспособного возраста		Мужчины-пенсионеры	
	количество (штук)	срок износа (лет)	количество (штук)	срок износа (лет)
применения с противовоспалительным, противомикробным и регенерирующим действием (мазь, 40 г)				
Лекарственные препараты с муколитическим, отхаркивающим действием (драже)	30	1	60	1
Лекарственные средства для снятия симптомов заложенности носа, ринита и синусита, при отите (10 мл)	6	1	6	1
Противомикробные бактериостатические препараты для глаз (конъюнктивит и др.) (5 мл)	2	1	3	1
Глазные капли при катаракте, улучшающие энергетический метаболизм хрусталика, при синдроме сухости и усталости глаз (10 мл)	4	1	6	1
Препараты, применяемые при спазмах внутренних органов, при острых и хронических состояниях, курсом, единоразово для снятия болевых приступов и в профилактических целях (таблетки)	100	3	100	3
Комплексные препараты, обладающими желчегонными свойствами, для нормализации аппетита, пищеварения (таблетки)	50	3	50	1
Лекарственный препараты для терапии желудочно-кишечного тракта (суспензия, 200 мл)	2	1	2	1
Лекарственные средства при дисбактериозе, обусловленном приёмом антибиотиков, противовирусных препаратов (капсулы)	30	1	60	1
Средства, применяемые при пищевых отравлениях, изжоге, вздутии живота, диарее (порошок 3 г, пакетики)	20	1	30	1
Лекарственные препараты для снижения уровня артериального давления и нормализации частоты сердечных сокращений (таблетки)	20	1	60	1
Лекарственные препарат для поддержания артериального давления на уровне, близком к норме (таблетки)	30	1	180	1
Лекарственные средства, улучшающие кровоснабжение клеток мозга и обмен веществ в них (таблетки)	30	1	60	1
Валидол (сосудорасширяющее действие, применяется при кардиологических болях, неврозах) (таблетки)	30	1	60	1
Лекарственные препараты для первой помощи при сердечных приступах и хронических заболеваниях сердца (таблетки)	20	1	30	1
Средства при неврозах, неврастении, бессоннице, повышенной раздражительности и возбудимости (25 мл)	5	2	4	1
Средства для профилактики и терапии рассасывания гематом и тромбов, уменьшения отечности, тромбоземболических заболеваниях (гель, 50 г)	5	2	6	1
Препараты, предупреждающие развитие и облегчающие течение аллергических реакций, снимающие симптомы аллергии, сыпь и зуд (таблетки)	30	1	60	1
ПРОЧИЕ медицинские товары	процент в общей величине расходов	15	процент в общей величине расходов	20

Наименование товаров	Мужчины трудоспособного возраста		Мужчины-пенсионеры	
	количество (штук)	срок износа (лет)	количество (штук)	срок износа (лет)
	на медицинские товары		на медицинские товары	
12. ДРУГИЕ НЕПРОДОВОЛЬСТВЕННЫЕ ТОВАРЫ индивидуального пользования	процент в общей величине расходов на непродоволь- ственные товары индивидуального пользования	15	процент в общей величине расходов на непродоволь- ственные товары индивидуального пользования	15

2.1.2. Непродовольственные товары индивидуального пользования для женщин трудоспособного возраста и женщин-пенсионеров

Наименование товаров	Женщины трудоспособного возраста		Женщины-пенсионеры	
	Количество (штук)	Срок износа (лет)	Количество (штук)	Срок износа (лет)
1. ВЕРХНЯЯ ПАЛЬТОВАЯ ГРУППА				
Пальто зимнее	1	5	1	6
Пальто демисезонное	1	5	1	6
Куртка без утеплителя (ветровка)	1	4	1	5
2. ГОЛОВНЫЕ УБОРЫ, ПЕРЧАТКИ				
Шапочка из полушерстяной пряжи	2	5	2	5
Шарф	2	5	2	5
Перчатки трикотажные	2	3	2	3
3. ВЕРХНЯЯ КОСТЮМО-ПЛАТЬЕВАЯ ГРУППА				
Платье, костюм из полушерстяной ткани	1	4	1	6
Платье из хлопчатобумажной ткани	2	3	2	5
Пиджак, жакет	2	5	1	3
Халат	2	3	2	3
Блузка	2	3	2	5
Юбка	2	5	2	5
Джемпер (свитер)	2	3	2	5
4. БЕЛЬЕ				
Трусы	7	2	7	2
Бюстгальтер	3	2	3	2
Сорочка ночная	3	2	3	2
Майка, футболка	3	2	3	2
5. ЧУЛОЧНО-НОСОЧНЫЕ ИЗДЕЛИЯ				
Колготки	7	2	5	2
Носки, гольфы	7	1	7	1
6. ГАЛАНТЕРЕЙНАЯ и ПАРФЮМЕРНО- КОСМЕТИЧЕСКАЯ ГРУППА				
Крем для лица	2	1	2	1
Шампунь, 250 мл	3	1	3	1
Паста зубная, 100 г (100 мл)	3	1	3	1
Щетка зубная	4	1	4	1
Сумка	1	3	1	5
Зонт	1	4	1	5
7. ОБУВЬ				
Сапоги зимние	1	3	1	4

Наименование товаров	Женщины трудоспособного возраста		Женщины-пенсионеры	
	Количество (штук)	Срок износа (лет)	Количество (штук)	Срок износа (лет)
Сапоги осенние	2	5	2	6
Туфли закрытые	2	3	2	4
Туфли летние	2	3	2	4
Обувь домашняя	2	3	2	3
Обувь резиновая	1	4	1	4
8. СРЕДСТВА СВЯЗИ МОБИЛЬНОЙ, ЧАСЫ				
Телефонный аппарат сотовой связи в комплекте	1	4	1	6
Часы наручные	1	7	1	10
9. ШКОЛЬНО-ПИСЬМЕННЫЕ ПРИНАДЛЕЖНОСТИ, ПЕЧАТНЫЕ ИЗДАНИЯ				
Тетрадь (12 листов)	4	1	2	1
Автурочка	4	1	4	1
Карандаш	3	1	3	1
Фломастеры (набор)	1	1	1	1
Блокнот, альбом для рисования	2	1	2	1
Печатные издания (книга, брошюра, журнал, учебное пособие)	5	3	5	3
10. СПОРТИВНЫЕ ТОВАРЫ				
Сумка спортивная	1	5	1	5
Костюм спортивный	1	2	1	2
Обувь спортивная (кроссовки)	2	5	2	5
Спортивный инвентарь (коньки, лыжи и др.)	1	7	1	10
Велосипед	2	14	0	0
11. МЕДИЦИНСКИЕ ТОВАРЫ				
Термометр медицинский	3	5	3	5
Перевязочные средства (бинт, лейкопластырь и др.)	5	2	5	2
Вата (100 г)	3	2	3	2
Медицинское оборудование для домашнего пользования (аппарат для измерения давления и др.)	1	5	1	5
Очки (корректирующие, солнцезащитные)	2	3	3	5
Антибиотики широкого спектра антибактериального действия (таблетки)	30	1	30	1
Болеутоляющие ненаркотические средства с анальгезирующим, жаропонижающим и спазмолитическим действиями (таблетки)	20	1	20	1
Ацетилсалициловая кислота (Аспирин) с жаропонижающим действием, снижением риска сердечно-сосудистых заболеваний, особенно у людей, которые уже имели сердечный приступ или инсульт (таблетки)	20	1	90	1
Лекарственные средства при воспалительных процессах после оперативного вмешательства, при острых воспалительных процессах в верхних дыхательных путях, при внесуставных ревматических заболеваниях (таблетки)	60	3	90	3
Дезинфицирующие средства (йод, зеленка, др., 10 мл)	2	3	2	3
Лекарственные средства для наружного применения с противовоспалительным, противомикробным и регенерирующим действием (мазь, 40 г)	2	1	3	1
Лекарственные препараты с муколитическим,	30	1	60	1

Наименование товаров	Женщины трудоспособного возраста		Женщины-пенсионеры	
	Количество (штук)	Срок износа (лет)	Количество (штук)	Срок износа (лет)
отхаркивающим действием (драже)				
Лекарственные средства для снятия симптомов заложенности носа, ринита и синусита, при отите (10 мл)	6	1	6	1
Противомикробные бактериостатические препараты для глаз (конъюнктивит и др.) (5 мл)	2	1	3	1
Глазные капли при катаракте, улучшающие энергетический метаболизм хрусталика, при синдроме сухости и усталости глаз (10 мл)	4	1	6	1
Препараты, применяемые при спазмах внутренних органов, при острых и хронических состояниях, курсом, единоразово для снятия болевых приступов и в профилактических целях (таблетки)	100	3	100	3
Комплексные препараты, обладающими желчегонными свойствами, для нормализации аппетита, пищеварения (таблетки)	50	3	50	1
Лекарственный препараты для терапии желудочно-кишечного тракта (суспензия, 200 мл)	2	1	2	1
Лекарственные средства при дисбактериозе, обусловленном приёмом антибиотиков, противовирусных препаратов (капсулы)	30	1	60	1
Средства, применяемые при пищевых отравлениях, изжоге, вздутии живота, диарее (порошок 3 г, пакетики)	20	1	30	1
Лекарственные препараты для снижения уровня артериального давления и нормализации частоты сердечных сокращений (таблетки)	20	1	60	1
Лекарственные препарат для поддержания артериального давления на уровне, близком к норме (таблетки)	30	1	180	1
Лекарственные средства, улучшающие кровоснабжение клеток мозга и обмен веществ в них (таблетки)	30	1	60	1
Валидол (сосудорасширяющее действие, применяется при кардиологических болях, неврозах), (таблетки)	30	1	60	1
Лекарственные препараты для первой помощи при сердечных приступах и хронических заболеваниях сердца (таблетки)	20	1	30	1
Средства при неврозах, невралгии, бессоннице, повышенной раздражительности и возбудимости (25 мл)	5	2	4	1
Средства для профилактики и терапии рассасывания гематом и тромбов, уменьшения отечности, тромбоземболических заболеваниях (гель, 50 г)	5	2	6	1
Препараты, предупреждающие развитие и облегчающие течение аллергических реакций, снимающие симптомы аллергии, сыпь и зуд (таблетки)	30	1	60	1
ПРОЧИЕ медицинские товары	процент в общей величине расходов на медицинские товары	15	процент в общей величине расходов на медицинские товары	20
12. ДРУГИЕ НЕПРОДОВОЛЬСТВЕННЫЕ ТОВАРЫ индивидуального пользования	процент в общей величине расходов на непродоволь-	15	процент в общей величине расходов на непродоволь-	15

Наименование товаров	Женщины трудоспособного возраста		Женщины-пенсионеры	
	Количество (штук)	Срок износа (лет)	Количество (штук)	Срок износа (лет)
	ственные товары индивидуального пользования		ственные товары индивидуального пользования	

2.1.3. Непродовольственные товары индивидуального пользования для детей в возрасте 0-6 лет

Наименование товаров	Количество (штук)	Срок износа (лет)
1. ВЕРХНЯЯ ПАЛЬТОВАЯ ГРУППА		
Комбинезон утепленный для детей до одного года	1	1
Куртка для детей дошкольного возраста с верхом из плащевых тканей утепленная	2	3
Комбинезон (костюм) утепленный для детей дошкольного возраста	2	3
2. ГОЛОВНЫЕ УБОРЫ, ПЕРЧАТКИ		
Шапочка из полушерстяной пряжи	3	2
Шарф	3	2
Варежки (перчатки трикотажные)	2	1
3. ВЕРХНЯЯ КОСТЮМО-ПЛАТЬЕВАЯ ГРУППА		
Платье для девочек из полушерстяной ткани	2	3
Платье для девочек из хлопчатобумажной ткани	1	1
Сорочка для мальчиков из хлопчатобумажной или смесовой ткани	3	2
Брюки для мальчиков из полушерстяной ткани	2	3
Брюки для мальчиков из джинсовой ткани	2	3
Джемпер (свитер)	1	1
4. БЕЛЬЕ		
Пеленки	12	1
Ползунки	6	1
Распашонки (рубашечки)	8	1
Подгузники детские бумажные (памперсы) (10 шт.)	108	1
Трусы детские	6	1
Майка, футболка детская	4	1
5. ЧУЛОЧНО-НОСОЧНЫЕ ИЗДЕЛИЯ		
Носки	6	1
Колготки	4	1
6. ГАЛАНТЕРЕЙНАЯ и ПАРФЮМЕРНО-КОСМЕТИЧЕСКАЯ ГРУППА		
Крем для ухода за детьми	2	1
Шампунь для детей, 250 мл	4	1
Паста зубная, 100 г (100 мл)	4	1
Щетка зубная	4	1
Ранец (рюкзак)	1	2
7. ОБУВЬ		
Сапоги зимние (валенки)	2	3
Ботинки (полуботинки)	2	3
Туфли	3	2
Обувь домашняя	1	1
Обувь резиновая	1	1
8. КОЛЯСКА, КРОВАТЬ ДЛЯ ДЕТЕЙ ДО 3-х ЛЕТ		
Кровать детская	1	3
Матрас детский	1	3
Коляска	1	2

Наименование товаров	Количество (штук)	Срок износа (лет)
9. ИГРУШКИ, ШКОЛЬНО-ПИСЬМЕННЫЕ ПРИНАДЛЕЖНОСТИ, ПЕЧАТНЫЕ ИЗДАНИЯ		
Тетрадь (12 листов)	6	1
Авторучка	2	1
Карандаш	12	1
Набор фломастеров (набор)	4	1
Альбом для рисования	4	1
Книга детская	3	1
Игрушки мягкие	2	1
Игрушки пластмассовые	6	1
Конструктор детский пластмассовый (набор)	3	1
10. СПОРТИВНЫЕ ТОВАРЫ		
Костюм спортивный	3	2
Обувь спортивная (кроссовки)	1	1
Спортивный инвентарь (санки, коньки, лыжи и др.)	3	2
Велосипед	1	5
11. МЕДИЦИНСКИЕ ТОВАРЫ		
Термометр медицинский	3	5
Перевязочные средства (бинт, лейкопластырь и др.)	5	2
Вата (100 г)	7	2
Медицинское оборудование для домашнего пользования	1	5
Антибиотики широкого спектра антибактериального действия (таблетки)	30	1
Болеутоляющие ненаркотические средства с анальгезирующим, жаропонижающим и спазмолитическим действиями (таблетки)	30	1
Ацетилсалициловая кислота (Аспирин) с жаропонижающим действием (таблетки)	60	1
Лекарственные средства при воспалительных процессах после оперативного вмешательства, при острых воспалительных процессах в верхних дыхательных путях, при внесуставных ревматических заболеваниях (таблетки)	120	1
Дезинфицирующие средства (йод, зеленка, др., 10 мл)	2	1
Лекарственные средства для наружного применения с противовоспалительным, противомикробным и регенерирующим действием (мазь, 40 г)	3	1
Лекарственные средства с муколитическим, отхаркивающим действием (драже)	90	1
Лекарственные средства для снятия симптомов заложенности носа, ринита и синусита, при отите (10 мл)	6	1
Противомикробные бактериостатические препараты для глаз (конъюнктивит и др.) (5 мл)	4	1
Препараты, применяемые при спазмах внутренних органов, при острых и хронических состояниях, курсом, единократно для снятия болевых приступов и в профилактических целях (таблетки)	20	1
Комплексные препараты, обладающими желчегонными свойствами, для нормализации аппетита, пищеварения (таблетки)	20	1
Лекарственные препараты для терапии желудочно-кишечного тракта (суспензия, 200 мл)	2	1
Лекарственные средства при дисбактериозе, обусловленном приемом антибиотиков, противовирусных препаратов (капсулы)	30	1
Средства, применяемые при пищевых отравлениях, изжоге, вздутии живота, диарее (порошок 3 г, пакетики)	30	1
Средства, применяемые при неврозах, невралгии, бессоннице, повышенной раздражительности и возбудимости (25 мл)	3	1
Средства для профилактики и терапии рассасывания гематом и тромбов, уменьшения отечности, тромбоэмболических	2	1

Наименование товаров	Количество (штук)	Срок износа (лет)
заболеваниях (гель, 50 г)		
Препараты, предупреждающие развитие и облегчающие течение аллергических реакций, снимающие симптомы аллергии, сыпь и зуд (таблетки)	60	1
ПРОЧИЕ медицинские товары	процент в общей величине расходов на медицинские товары	30
12. ДРУГИЕ НЕПРОДОВОЛЬСТВЕННЫЕ ТОВАРЫ индивидуального пользования	процент в общей величине расходов на непродовольственные товары индивидуального пользования	15

2.1.4. Непродовольственные товары индивидуального пользования для детей в возрасте 7-15 лет

Наименование товаров	Количество (штук)	Срок износа (лет)
1. ВЕРХНЯЯ ПАЛЬТОВАЯ ГРУППА		
Куртка для детей школьного возраста с верхом из плащевых тканей утепленная, шт.	2	3
Куртка с верхом из плащевых тканей утепленная	2	3
Куртка без утеплителя (ветровка)	2	3
2. ГОЛОВНЫЕ УБОРЫ, ПЕРЧАТКИ		
Шапочка из полушерстяной пряжи	2	3
Шарф	1	3
Перчатки трикотажные (варежки)	2	3
3. ВЕРХНЯЯ КОСТЮМО-ПЛАТЬЕВАЯ ГРУППА		
Платье для девочек из полушерстяной ткани	2	3
Платье для девочек из хлопчатобумажной ткани	3	2
Блузка	1	2
Юбка	1	2
Сорочка для мальчиков из хлопчатобумажной или смесовой ткани	3	2
Брюки для мальчиков из полушерстяной ткани	1	1
Брюки для мальчиков из джинсовой ткани	1	1
Джемпер (свитер)	3	2
4. БЕЛЬЕ		
Трусы	6	1
Майка, футболка	6	2
Сорочка ночная	3	2
Бюстгальтер	3	2
5. ЧУЛОЧНО-НОСОЧНЫЕ ИЗДЕЛИЯ		
Носки	6	1
Колготки	3	1
6. ГАЛАНТЕРЕЙНАЯ и ПАРФЮМЕРНО-КОСМЕТИЧЕСКАЯ ГРУППА		
Крем для лица	2	1
Шампунь, 250 мл	3	1
Паста зубная, 100 г (100 мл)	3	1
Щетка зубная	4	1
Ремень	1	3
Сумка, рюкзак ученический	1	2

Наименование товаров	Количество (штук)	Срок износа (лет)
Зонт	1	4
7. ОБУВЬ		
Сапоги зимние	2	3
Ботинки (полуботинки)	2	3
Туфли летние	2	3
Обувь домашняя	1	1
Обувь резиновая	1	2
8. СРЕДСТВА СВЯЗИ МОБИЛЬНОЙ		
Телефонный аппарат сотовой связи в комплекте	1	3
9. ШКОЛЬНО-ПИСЬМЕННЫЕ ПРИНАДЛЕЖНОСТИ, ПЕЧАТНЫЕ ИЗДАНИЯ		
Тетрадь (12 листов)	50	1
Авторучка	10	1
Карандаш	12	1
Фломастеры (набор)	1	1
Блокнот, альбом для рисования	2	1
Печатные издания (книга, брошюра, журнал, учебное пособие)	3	1
10. СПОРТИВНЫЕ ТОВАРЫ		
Сумка спортивная	1	3
Костюм спортивный	2	3
Обувь спортивная (кроссовки)	2	3
Спортивный инвентарь (коньки, лыжи и др.)	2	3
Велосипед	2	14
11. МЕДИЦИНСКИЕ ТОВАРЫ		
Термометр медицинский	3	5
Перевязочные средства (бинт, лейкопластырь и др.)	5	2
Вата (100 г)	7	2
Медицинское оборудование для домашнего пользования	1	5
Антибиотики широкого спектра антибактериального действия (таблетки)	30	1
Болеутоляющие ненаркотические средства с анальгезирующим, жаропонижающим и спазмолитическим действиями (таблетки)	30	1
Ацетилсалициловая кислота (Аспирин) с жаропонижающим действием (таблетки)	30	1
Лекарственные средства при воспалительных процессах после оперативного вмешательства, при острых воспалительных процессах в верхних дыхательных путях, при внесуставных ревматических заболеваниях (таблетки)	90	1
Дезинфицирующие средства (йод, зеленка, др., 10 мл)	2	1
Лекарственные средства для наружного применения с противовоспалительным, противомикробным и регенерирующим действием (мазь, 40 г)	3	1
Лекарственные средства с муколитическим, отхаркивающим действием (драже)	60	1
Лекарственные средства для снятия симптомов заложенности носа, ринита и синусита, при отите (10 мл)	6	1
Противомикробные бактериостатические препараты для глаз (конъюнктивит и др.) (5 мл)	4	1
Препараты, применяемые при спазмах внутренних органов, при острых и хронических состояниях, курсом, единоразово для снятия болевых приступов и в профилактических целях (таблетки)	20	1
Комплексные препараты, обладающими желчегонными свойствами, для нормализации аппетита, пищеварения (таблетки)	20	1
Лекарственные препараты для терапии желудочно-кишечного тракта (суспензия, 200 мл)	2	1
Лекарственные средства при дисбактериозе, обусловленном	30	1

Наименование товаров	Количество (штук)	Срок износа (лет)
приёмом антибиотиков, противовирусных препаратов (капсулы)		
Средства, применяемые при пищевых отравлениях, изжоге, вздутии живота, диарее (порошок 3 г, пакетики)	30	1
Средства, применяемые при неврозах, невралгии, бессоннице, повышенной раздражительности и возбудимости (25 мл)	3	1
Средства для профилактики и терапии рассасывания гематом и тромбов, уменьшения отечности, тромбозмболических заболеваниях (гель, 50 г)	2	1
Препараты, предупреждающие развитие и облегчающие течение аллергических реакций, снимающие симптомы аллергии, сыпь и зуд (таблетки)	60	1
ПРОЧИЕ медицинские товары	процент в общей величине расходов на медицинские товары	20
12. ДРУГИЕ НЕПРОДОВОЛЬСТВЕННЫЕ ТОВАРЫ индивидуального пользования	процент в общей величине расходов на непродовольственные товары индивидуального пользования	15

2.2. Непродовольственные товары общесемейного пользования

Наименование товаров	Количество (штук)	Срок износа (лет)
1. ОБУСТРОЙСТВО ЖИЛИЩА		
1.1. МЕБЕЛЬ		
Шкаф для одежды	2	25
Шкаф навесной кухонный (полка), двухстворчатый	2	20
Шкаф-вешалка для прихожей	1	20
Зеркало навесное для ванной комнаты	1	10
Диван, кровать	3	20
Стол	3	20
Стол рабочий кухонный	1	20
Стул с мягким сиденьем	4	12
Табурет для кухни	4	7
1.2. СТРОИТЕЛЬНЫЕ ИЗДЕЛИЯ, ИНСТРУМЕНТЫ		
Плита бытовая	1	25
Мойка из нержавеющей стали для кухни	1	15
Дрель электрическая	1	15
Лопата	2	10
2. ТЕКСТИЛЬНЫЕ ТОВАРЫ		
2.1. ПОСТЕЛЬНОЕ БЕЛЬЕ		
Одеяло	3	7
Подушка	3	5
Комплект постельного белья, комплект	7	5
2.2. ПОЛОТЕНЦА		
Полотенце личное	6	5
Полотенце банное	3	5
Полотенце кухонное	5	3
3. ТОВАРЫ ХОЗЯЙСТВЕННОГО БЫТОВОГО НАЗНАЧЕНИЯ		
3.1. ПОСУДА		
Кастрюля из эмалированной или нержавеющей стали	6	9
Сковорода	3	9
Столовый прибор, комплект (ложка, вилка, нож)	6	4
Чашка, стакан	6	4

Наименование товаров	Количество (штук)	Срок износа (лет)
Тарелка	6	4
Рюмка, фужер	6	12
3.2. БЫТОВЫЕ ПРИБОРЫ электрические		
Холодильник	1	20
Телевизор цветного изображения	1	10
Стиральная машина	1	20
Швейная машина	1	30
Электропылесос напольный	1	8
Печь микроволновая	1	12
Чайник	1	3
Электроутюг	1	5
Светильник бытовой	4	12
Лампа электрическая осветительная	10	3
Часы	2	10
4. САНИТАРИЯ, ГИГИЕНА		
Мыло туалетное, 100 г	12	1
Мыло хозяйственное, 200 г	6	1
Порошок стиральный, кг	3	1
Жидкие чистящие и моющие средства, л	4	1
Бумага туалетная, рулон	120	1
5. СВЯЗ ТЕЛЕФОННАЯ СТАЦИОНАРНАЯ		
Телефонный аппарат стационарный	1	5
6. ОБРАЗОВАНИЕ и ИНТЕЛЛЕКТУАЛЬНОЕ РАЗВИТИЕ		
Книга детективно-приключенческого жанра	3	1
Ежедневная газета в розницу	150	1
Еженедельная газета в розницу	48	1
Компьютер персональный переносной (ноутбук)	1	7
Флеш-накопитель USB	3	4
7. ДРУГИЕ ОБЩЕСЕМЕЙНЫЕ ТОВАРЫ	процент в общей величине расходов на непродовольственные товары общесемейного пользования	20

3. Услуги

Наименование услуг	Единица измерения	Норма потребления
1. ЖИЛЬЕ И КОММУНАЛЬНЫЕ УСЛУГИ	процент в стоимости потребительской корзины	22
2. ТРАНСПОРТ		
2.1. Автобусный транспорт		
Трудоспособные	поездок в год	756
Пенсионеры	поездок в год	518
Дети	поездок в год	393
2.2. Железнодорожный транспорт		
Трудоспособные	поездок в год	2
Пенсионеры	поездок в год	2
Дети	поездок в год	2
3. СВЯЗЬ		
Телефонная связь стационарная	абонентская плата, месяц	1
Сотовая связь	абонентская плата за пакет услуг сотовой связи, месяц	1
Интернет	абонентская плата за	1

	доступ к сети Интернет, месяц	
Почтовая связь (пересылка простой посылки внутри России)	шт. в год	1
4. ОБРАЗОВАТЕЛЬНЫЕ		
Дети 0-6 лет: посещение детского ясли-сада, день	число дней в год	247
Дети: дополнительные занятия в государственных и муниципальных общеобразовательных организациях очной формы обучения, академический час	число занятий в год	64
5. МЕДИЦИНСКИЕ		
Первичный прием специалиста	число посещений	1 раз в 3 года
Исследование ультразвуковое	число посещений	1 раз в 3 года
Физиотерапевтические процедуры, процедура	10 процедур	1 раз в 3 года
Массаж, сеанс	10 сеансов	1 раз в 3 года
6. РЕКРЕАЦИОННО-ОЗДОРОВИТЕЛЬНЫЕ		
Пенсионеры: занятия в группах общей физической подготовки	абонемент в месяц	8 в год
Дети 7-15 лет: занятия в спортивных секциях	абонемент в месяц	8 в год
Экскурсия автобусная, час	число экскурсий	2 в год по 8 часов
Проживание в гостинице, сутки с человека	сутки	7 суток 1 раз в 3 года
7. ЮРИДИЧЕСКИЕ		
8. УЧРЕЖДЕНИЙ КУЛЬТУРЫ		
Театр	число посещений в год	1
Музеи, выставки	число посещений в год	2
Кинотеатр	число посещений в год	2
9. БЫТОВЫЕ		
Ремонт косметический жилья (выполнение обоевых работ)	число работ	1 раз в 10 лет
Постановка набоек, пара	число в год	1
Ремонт бытовой техники, один вид работы	число в год	0,1
Стрижка	число в год	4
10. СТРАХОВАНИЯ		
Годовая стоимость полиса добровольного страхования жилья от стандартных рисков, полис	число полисов в год	1
11. УСЛУГИ БАНКОВ – СБЕРЕГАТЕЛЬНЫЕ НАКОПЛЕНИЯ		
Накопление на улучшение жилищных условий (трудоспособное население)	процент в общей величине расходов на услуги (без учета ЖКУ)	28 для трудоспособного населения, 15,7 в среднем на душу
Финансовый резерв	процент в общей величине расходов на услуги (без учета ЖКУ)	22 для трудоспособного населения, 26 для пенсионеров, 24 для детей, 23,4 в среднем на душу
12. ДРУГИЕ услуги		
	процент общей величины расходов на услуги (без учета ЖКУ)	10

Статья 3

Признать утратившим силу Федеральный закон от 29.12.2020 N 473-ФЗ "О внесении изменений в отдельные законодательные акты Российской

ПОЯСНИТЕЛЬНАЯ ЗАПИСКА
к проекту федерального закона «О потребительской корзине
в целом по Российской Федерации»

Настоящий проект направлен на качественные преобразования потребительской корзины – минимального социального стандарта потребления, составляющего основу прожиточного минимума, являющегося важнейшим инструментом социальной политики.

Федеральным законом от 29.12.2020 N 473-ФЗ "О внесении изменений в отдельные законодательные акты Российской Федерации" введен новый алгоритм расчета величины прожиточного минимума на душу населения в целом по Российской Федерации исходя из величины медианного среднедушевого дохода за предыдущий год. Соотношение величины прожиточного минимума на душу населения в целом по Российской Федерации и величины медианного среднедушевого дохода за предыдущий год с 2021 года устанавливается в размере 44,2 процента. При этом прожиточный минимум определяется, как минимальная необходимая для обеспечения жизнедеятельности сумма доходов гражданина.

При таком подходе прожиточный минимум зависит от медианного уровня доходов граждан и будет повышаться только в случае роста доходов населения страны. Такой подход, особенно в текущих условиях экономического развития страны, представляется порочным и несправедливым. По сути, предлагается под уровень медианного дохода подстраивать потребности граждан, тогда как прожиточный минимум в современном обществе должен отражать реальные и объективные потребности граждан не просто для выживания, а для всестороннего развития личности.

Данным законопроектом предлагается вернуться к наиболее эффективному расчету величины прожиточного минимума, основанного на потребительской корзине, используя нормативный метод, в котором учитывается отдельно стоимость продовольственной, непродовольственной и платных услуг корзин, определяемых по их натуральному составу.

Кроме того, в целях повышения качества жизни граждан предлагается установить, что потребительская корзина для основных социально-демографических групп населения в целом по Российской Федерации устанавливается не реже одного раза в год.

В настоящем законопроекте представлена актуализированная нормативная потребительская корзина для основных социально-демографических групп населения в целом по Российской Федерации, включающая минимальные

наборы продуктов питания, непродовольственных товаров и услуг, сформированные с определением объемов потребления в натуральных показателях.

Минимальный нормативный набор продуктов питания

В настоящем проекте *минимальный набор продуктов питания актуализирован, исходя из необходимости повышения качества питания, предусмотренного действующей моделью потребительской корзины и условий его осуществления, в ряде случаев вне дома.* Состав и нормы потребления продовольственных товаров дифференцированы для социально-демографических групп населения – мужчин (16-65 лет) и женщин (16-60 лет) трудоспособного возраста, пенсионеров и детей (0-6 лет, 7-15 лет).

Наборы продуктов питания в целом по Российской Федерации были сформированы с учетом увеличения в них объемов мяса и мясопродуктов, рыбы, молока и молокопродуктов, яиц, овощей и фруктов. В наборах также был расширен ассортимент круп, овощей, фруктов.

Предусмотрено дополнительное включение специализированных витаминно-минеральных комплексов в продуктовые наборы для взрослого населения (мужчины и женщины трудоспособного возраста, пенсионеры) и детей в количестве 1 драже в день в течение осенне-зимнего периода.

Основу для формирования проектов наборов продуктов питания потребительской корзины для основных социально-демографических групп населения в целом по Российской Федерации составили:

- нормы физиологических потребностей в энергии и пищевых веществах для различных групп населения Российской Федерации (МР 2.3.1.2432-08 г.);
- основные положения концепции оптимального питания и принципы формирования рациона здорового питания;
- рекомендации Всемирной организацией здравоохранения.

Действующие продуктовые наборы для трудоспособного населения разработаны для мужчин и женщин, занятых легким и очень легким физическим трудом (1-2 группы физической активности). В тоже время, согласно данным Росстата по подгруппам занятий для занятого населения на основной работе (в соответствии с Общероссийским классификатором занятий ОК 010-2014), доля мужчин в возрасте 16-65 лет, занятых трудом средней тяжести (3 группа физической активности), составляет 30,8% (см. таблицу 1).

Распределение занятых по группам физической активности:
мужчины в возрасте 16-65 лет¹

	Группы физической активности				Всего
	1	2	3	4	
Доля группы, в %	23	41,9	30,8	4,3	100

¹Оценка на основе данных Федеральной службы государственной статистики.

В связи с указанным фактом, при формировании продуктовых наборов для трудоспособного населения учитывались физиологические потребности мужчин, относящихся к 1-3 группам физической активности, и женщин – 1-2 группы физической активности.

В детальном виде актуализированный набор продуктов питания для основных социально-демографических групп населения в целом по Российской Федерации, разработанный в рамках проекта федерального закона о потребительской корзине, приведен в Приложении 1 к Пояснительной записке.

С учетом международной практики (Канада) использования продуктовых корзин для расчета прожиточного минимума в представленном проекте расширен ассортиментный состав фруктов – включены: яблоки, груши, виноград, цитрусовые, бананы.

Продуктовые корзины в Российской Федерации разрабатываются для 5 социально-демографических групп населения: мужчин (16-65 лет) и женщин (16-60 лет) трудоспособного возраста, пенсионеров и детей (0-6 лет, 7-15 лет), – что позволяет рассчитать потребительский бюджет для любого состава семьи. Продуктовые наборы включают 10 основных групп продуктов, прочие продукты, витаминно-минеральные комплексы и разработаны с учетом принципов формирования рациона здорового питания и традиций в питании населения Российской Федерации. Объемы продуктов представлены в килограммах в год, что позволяет рассчитать их стоимость в объеме на месяц или другой период.

Помимо расходов на продукты питания (домашнее питание) и на витаминно-минеральные комплексы проектом федерального закона также предусматриваются расходы на питание вне дома.

Минимальный нормативный набор непродовольственных товаров

Основными принципами формирования минимального нормативного набора непродовольственных товаров явились:

- учет современного российского опыта в разработке минимальных нормативных наборов непродовольственных товаров и обеспечение преемственности в методологии формирования при актуализации,

- учет современных тенденций в потреблении непродовольственных товаров у населения России,

- учет зарубежного опыта формирования минимального нормативного набора непродовольственных товаров.

Анализ данных российской статистики о результатах выборочного обследования условий жизни домохозяйств показывает, что картина их обеспеченности непродовольственными товарами претерпевает качественные изменения под влиянием развития ассортимента товаров потребительского рынка.

В составе нормативного набора непродовольственных товаров присутствует две группы потребительских товаров – индивидуального пользования и общесемейного. Первая из этих групп формируется с учетом половозрастных особенностей потребления мужчин и женщин трудоспособного возраста, мужчин и женщин пенсионного возраста, детей дошкольного (0-6 лет) и школьного (7-15 лет) возрастов. Вторая группа ориентирована на общесемейное пользование и формируется в расчете на одну среднестатистическую семью. Каждая группа включает в себя определенный перечень товарных позиций, которые объединены в подгруппы по целевому признаку: верхняя пальтовая группа, белье, обувь и т.п.

Проектный набор непродовольственных товаров разрабатывался с учетом расширения представительства в нем товаров для развития человеческого потенциала, современных средств связи, медицинских товаров и лекарств. В проектном наборе представлено 12 подгрупп товаров индивидуального использования и 7 подгрупп товаров общесемейного пользования.

В составе проектной модели минимального набора непродовольственных товаров представлен достаточно широкий перечень товарных позиций.

Также в проектном наборе сформирован ряд новых подгрупп товарных позиций. Так, к примеру, в целях поддержания здоровья и профилактики заболеваний были сформированы новые подгруппы – «Спортивные товары» и «Медицинские товары». Потребность в этих жизненно важных составляющих сегодня особенно высока. В сравнении с ведущими развитыми странами Россия уступает по многим заболеваниям. К примеру, коэффициент смертности от инфекционных и паразитарных болезней в 2016 г. составил 19 на 100000 чел.

против 8,2 в Германии (2014 г.), 2,5 в Финляндии (2014 г.), 8,4 в Канаде (2012 г.).¹

Отметим также, что в проектном наборе получило существенное развитие образовательное направление, реализованное за счет подгрупп «Школьно-письменные принадлежности, печатные издания» (индивидуальное пользование) и «Образование и интеллектуальное развитие» (общесемейное пользование).

Отличительной особенностью наборов непродовольственных товаров в развитых зарубежных странах является то, что они отражают приемлемые условия жизни и включают в себя более широкий спектр товарных позиций. Для формирования отечественного набора учтены те позиции зарубежной практики, которые приемлемы для российских условий как с позиции потребительского поведения населения с низким уровнем дохода, так и с позиции содействия развитию человеческого потенциала и здоровому образу жизни. С учетом особенностей представления потребительской корзины в Германии, Финляндии и Канаде выделены следующие отдельные подгруппы или товарные позиции.

Так, в Германии в потребительской корзине учитывается: покупка стационарных и мобильных телефонов и других устройств связи; канцелярские товары, материалы для рисования и другие товары народного потребления; книги и брошюры; газеты и журналы, карты и глобусы; игровые товары (включая компьютер, онлайн-игры, загрузки и приложения); спортивные товары; покупка или лизинг велосипедов; аксессуары, детали и запчасти для велосипедов. В подгруппу «здравоохранение» включены фармацевтические продукты, терапевтические средства и оборудование.²

В Финляндии при формировании нормативной потребительской корзины выделены: сотовый телефон; портативный компьютер; лазерный принтер; чернила принтера и картридж; смартфон; лекарства, витамины, препараты для дезинфекции, медицинское оборудование; игрушки для детей старше 7 лет; велосипед для взрослых и для детей, шлем велосипедный, замок для велосипеда.³

¹Социальное положение и уровень жизни населения России. 2017: Стат. сб. / Росстат - М., 2017. – 332 с. С.326-327.

²Verordnung zur Bestimmung des für die Fortschreibung der Regelbedarfsstufen nach den §§ 28a und 134 des Zwölften Buches Sozialgesetzbuch maßgeblichen Prozentsatzes sowie zur Ergänzung der Anlage zu § 28 des Zwölften Buches Sozialgesetzbuch für das Jahr 2018 (Regelbedarfsstufen- Fortschreibungsverordnung 2018 - RBSFV 2018). A. Problem und Ziel. (Постановление о внесении изменений в Закон «О нормативных потребностях»). [Электронный ресурс]. Режим доступа:http://www.gesetze-im-internet.de/rbsfv_2018/BJNR376700017.html Дата обращения: 02.11.2018.

³Anna-Riitta Lehtinen & Kristiina Aalto «Viitebudjettien päivitys vuodelle 2013. Mitä kohtuullinen eläminen maksaa?» (2014). Kuluttajatutkimuskeskuksen tutkimuksia ja selvityksiä 3. «Обновление справочных бюджетов за 2013 год. Какова разумная стоимость проживания?», Центр потребительских исследований, Исследования и обследования 3 (2014) // ISBN 978-951-698-275-8 [Электронный ресурс]. Режим доступа: https://helda.helsinki.fi/bitstream/handle/10138/152407/Viitebudjettien_paivitys_vuodelle_2013.pdf?sequence=1 Дата обращения: 07.11.2018 г.

В Канаде в потребительской корзине учтено: приобретение телефонов; лекарственные средства и фармацевтические препараты; спорт и спортивное оборудование; отдельно – велосипеды, запчасти и аксессуары; игрушки и детские транспортные средства; материалы для чтения и другая печатная продукция; учебники. Отметим, что предусматривается также техническое обслуживание и ремонт велосипедов.⁴

Проектный *минимальный нормативный набор непродовольственных товаров* для населения России нацелен на сохранение здоровья человека и обеспечение его жизнедеятельности на качественно приемлемом уровне, способствующем развитию человеческого потенциала и здоровому образу жизни.

В детализированном виде разработанный минимальный набор непродовольственных товаров приведен в Приложении 2 к Пояснительной записке.

Минимальный нормативный набор платных услуг

В основу разработки минимального нормативного набора платных услуг положены те же принципы, что использовались для минимального нормативного набора непродовольственных товаров.

Минимальный нормативный набор платных услуг, предложенный проектом федерального закона, сформирован, исходя из обеспечения доступа к необходимым для жизнедеятельности и развития человеческого потенциала услугам в условиях все большего распространения платной модели получения услуг социальной сферы (образования, здравоохранения, физической культуры и пр.). По сравнению с прежними моделями потребительской корзины в представленном ее проекте, предусмотрено существенное увеличение расходов на платные услуги.

В условиях развития платной модели оказания услуг социальной сферы расширение возможностей для пользования услугами в минимальной потребительской корзине позволит обеспечить доступ к ним низкодоходных групп населения, снизив тем самым риск социальной исключенности из сферы услуг и, как следствие, маргинализации этих групп населения. Данные Федеральной службы государственной статистики показывают, что проблема недоступности услуг является актуальной для заметной доли домохозяйств. Так, согласно данным Комплексного наблюдения условий жизни населения, проведенного в 2016 г. Федеральной службой государственной статистики, 22,2% домохозяйств, имеющих детей в возрасте до 15 лет, не могут воспользоваться в случае необходимости услугами платных специалистов для

⁴ Acceptable Level of Living (A.L.L.), Winnipeg Social Planning Council (англ.).

лечения детей из-за нехватки средств. 11,9% детей в возрасте от 3-х до 15 лет из-за высокой оплаты не посещают занятия в спортивной школе, спортивной секции, занятия на спортивных сооружениях и др.⁵ Для низкодоходных домохозяйств проблема доступности услуг стоит еще острее, чем в целом по домохозяйствам, о чем свидетельствуют данные о более низкой доле расходов на оплату услуг в структуре потребительских расходов данных домашних хозяйств.⁶ Это, однако, связано не с качественно иным образом жизни по сравнению с другими доходными группами, а с отсутствием финансовых ресурсов для пользования необходимым комплексом услуг и выстраиванием приоритетности расходования средств в условиях ограниченности ресурсов.

Расширение возможностей для пользования услугами также позволит обеспечить доступ к необходимым для жизнедеятельности и развития человеческого потенциала платным услугам в условиях отсутствия или ограниченности доступа к аналогичным услугам на бесплатной основе, а также доступ к более качественным услугам. Как показывают данные специализированного наблюдения качества и доступности услуг в сферах образования, здравоохранения и др., проведенного Федеральной службой государственной статистики в 2017 г., получение консультации или прохождение обследования у врача-специалиста на платной основе за счет собственных средств, не в последнюю очередь, определяется следующим: 1) мнением, что консультации и медицинские обследования в платных медицинских организациях являются более качественными и надежными (33,3%⁷), 2) невозможностью попасть в государственную (муниципальную) медицинскую организацию из-за нехватки времени, больших очередей, необходимости предварительной записи (26,2%), а также 3) отсутствием таких специалистов в расположенных поблизости государственных (муниципальных, ведомственных) медицинских организациях (22,7%).⁸

Итоги Комплексного наблюдения условий жизни населения Федеральной службы государственной статистики фиксируют, что не утрачивает актуальности проблема доступности дошкольных образовательных организаций (учреждений). В 2018 г. 56,4% детей в возрасте до трех лет нуждались в

⁵ Сборник «Комплексное наблюдение условий жизни населения. 2016» // Официальный сайт Федеральной службы государственной статистики. URL: http://www.gks.ru/wps/wcm/connect/rosstat_main/rosstat/ru/statistics/population/level/#

⁶ Доходы, расходы и потребление домашних хозяйств в 2017 году (по итогам выборочного обследования бюджетов домашних хозяйств) // Официальный сайт Федеральной службы государственной статистики. URL: http://www.gks.ru/bgd/regl/b17_102/Main.htm

⁷ В процентах от числа респондентов, получивших за последние 12 месяцев консультацию (проходивших обследование) у врача-специалиста на платной основе за счет собственных средств.

⁸ Выборочное наблюдение качества и доступности услуг в сферах образования, здравоохранения и социального обслуживания, содействия занятости населения 2017 // Официальный сайт Федеральной службы государственной статистики. URL: http://www.gks.ru/free_doc/new_site/quality17/index.html

устройстве в дошкольную образовательную организацию до достижения трех лет, а 86,2% детей в возрасте до трех лет, нуждающихся в устройстве до достижения трех лет в дошкольную образовательную организацию, имеющуюся вблизи от дома, были поставлены официально на очередь; в 2011 г. в устройстве в дошкольное образовательное учреждение нуждались 53,4% детей в возрасте до трех лет, из них 69,5% были поставлены официально на очередь.⁹ Доступность соответствующих платных услуг является необходимым условием для обеспечения полноценного включения в сферу занятости родителей. С учетом этого в нормативном наборе услуг минимальной потребительской корзины предусмотрены расходы на соответствующие платные образовательные услуги.

Расширение возможностей пользования услугами в проекте потребительской корзины также обусловлено в целом качественными изменениями в потреблении услуг населением. Так, данные Федеральной службы государственной статистики демонстрируют увеличение доли расходов домашних хозяйств на оплату услуг: удельный вес расходов домашних хозяйств на оплату услуг в потребительских расходах вырос с 26,3% в 2014 г. до 27,3% в 2016 г.¹⁰

Изменилась и структура платных услуг населению. Данные Федеральной службы государственной статистики показывают рост в структуре платных услуг населению доли транспортных услуг с 18,7% в 2013 г. до 20,1% в 2017 г., жилищных услуг – с 5,7% до 7,4%, услуг системы образования – с 6,5% до 6,7%, медицинских услуг – с 6,0% до 6,8%, услуг культуры – с 1,7% до 1,8%, услуг физической культуры и спорта – с 0,7% до 0,9%.¹¹

В рассматриваемый период существенно изменилась и практика пользования услугами связи, о чем свидетельствуют данные Мониторинга развития информационного общества в Российской Федерации, проводимого Федеральной службой государственной статистики. Доля домашних хозяйств, имеющих доступ к сети Интернет с домашнего компьютера, выросла с 65,1% в 2013 г. до 69% в 2018 г. в общем числе домашних хозяйств. Доля населения, использовавшего сеть Интернет для получения государственных и муниципальных услуг в общей численности обследуемого населения, увеличилась с 10,7% в 2013 г. до 54,5% в 2018 г. За аналогичный период с 61,4%

⁹Комплексное наблюдение условий жизни населения 2018 // Официальный сайт Федеральной службы государственной статистики. URL: http://www.gks.ru/free_doc/new_site/KOUZ18/index.html; Комплексное наблюдение условий жизни населения 2011// Официальный сайт Федеральной службы государственной статистики. URL: http://www.gks.ru/free_doc/new_site/KOUZ/survey0/index.html

¹⁰ Платное обслуживание населения в России - 2017 г. // Официальный сайт Федеральной службы государственной статистики. URL: http://www.gks.ru/bgd/regl/b17_78/Main.htm

¹¹ Структура платных услуг // Официальный сайт Федеральной службы государственной статистики. URL: http://www.gks.ru/wps/wcm/connect/rosstat_main/rosstat/ru/statistics/enterprise/retail/#

до 79,3% в общей численности населения выросла доля населения, являющегося активными пользователями сети Интернет.¹²

В целом минимальный нормативный набор платных услуг в предлагаемой законопроектом потребительской корзине сформирован, исходя из более высокого, качественно иного уровня удовлетворения потребностей в услугах. По сравнению с моделями качества жизни и удовлетворения основных потребностей рассматриваемой категории населения, обеспечиваемыми действующей потребительской корзиной и прежней натуральной потребительской корзиной, проектный набор услуг предусматривает возможности пользования услугами более широкого их перечня и более высокого качества.

Относительно ранее действовавшего натурального набора услуг в проекте потребительской корзины предложен более развернутый перечень услуг: в проектном натуральном наборе услуг выделено 12 видов услуг, в том числе 11 видов услуг за рамками расходов на оплату жилья и коммунальных услуг.

В условиях распространенности ситуаций, связанных с наличием задолженности по оплате жилищно-коммунальных услуг и затруднительностью осуществлять соответствующие расходы, важной составляющей нормативного набора услуг проектной потребительской корзины является компонента «Жилье и коммунальные услуги».

Для снижения рисков задолженности по соответствующим обязательным платежам в проектном наборе расходы на услуги по оплате жилья и коммунальных услуг заложены таким образом, чтобы обеспечить самостоятельное покрытие данных расходов.

В потребительской корзине также дополнительно предусмотрено формирование накоплений для улучшения жилищных условий на минимально приемлемом уровне. Это предлагается в развитие действующей методологии формирования потребительской корзины, предполагающей, что жилье уже имеется, и не предусматривающей возможности улучшения жилищных условий. Необходимость учета данных расходов при формировании потребительской корзины определяется актуальностью проблем в сфере жилищной обеспеченности в России. Согласно данным исследований Института социально-экономических проблем народонаселения РАН, около 25% населения России проживают в жилье, которое не соответствует минимальным требованиям по размерам площади жилья и/или по его благоустроенности, и являются бедными по жилищной обеспеченности; еще около 9% населения являются бедными по жилищной обеспеченности, имея при этом денежные доходы ниже величины

¹²Мониторинг развития информационного общества в Российской Федерации // Официальный сайт Федеральной службы государственной статистики. URL: http://www.gks.ru/free_doc/new_site/figure/anketa1-4.html

прожиточного минимума.¹³ Потребность в улучшении жилищных условий подтверждается и данными Федеральной службы государственной статистики: согласно итогам Комплексного наблюдения условий жизни населения, в 2016 г. 53,5% домашних хозяйств с наименьшими денежными доходами испытывали потребность в улучшении жилищных условий, что было выше, чем в группах с более высоким уровнем доходов (от 23,2% до 42%).¹⁴

В проектной корзине также дополнительно предусмотрено создание финансового резерва, что прежде не учитывалось при разработке потребительской корзины. Данный вид расходов, направляемых для формирования накоплений, играет роль «финансовой подушки безопасности» и необходим для снижения социальных рисков при неблагоприятных жизненных обстоятельствах, обеспечивая минимальный базовый уровень потребления.

Дифференцированный подход к формированию набора услуг потребительской корзины, предложенной в рамках законопроекта, также применяется и в зарубежной практике. При разработке корзин, например, в Германии, Канаде и Финляндии, находят применение услуги, которые прежде не учитывались в российской практике: связь (телефон, Интернет, почта и др.), здравоохранение (посещение врача-специалиста, услуги врача-практика и др.), образовательные (оплата курсов и др.) и др.¹⁵

В состав проектного минимального нормативного набора услуг проектной потребительской корзины включены услуги транспорта и учреждений культуры. В составе транспортных услуг, включенных в предлагаемый набор услуг, для трудоспособного населения и пенсионеров предусмотрены более высокие нормативы поездок по сравнению с предыдущим натуральным набором; предусмотрены возможности пользования традиционными и наиболее распространенными видами транспорта (автобусный, железнодорожный). В

¹³ См., например: Бобков В. Н., Херрманн П., Колмаков И. Б., Одицова Е. В. Двухкритериальная модель стратификации российского общества по доходам и жилищной обеспеченности // Экономика региона. 2018. Т. 14, вып. 4. С. 1061-1075.

¹⁴ Комплексное наблюдение условий жизни населения. 2016: Статистический сборник/Росстат-М.: ИИЦ «Статистика России», 2017. 257 с. ISBN 978-5-4269-0061-5 - С. 63.

¹⁵ Gesetz zur Ermittlung der Regelbedarfe nach § 28 des Zwölften Buches Sozialgesetzbuch (Закон «О нормативных потребностях») (von 01.12.2010). Das Zwölfte Buch Sozialgesetzbuch. Sozialhilfe. Drittes Kapitel, §27-29, S.17-20; Verordnung zur Bestimmung des für die Fortschreibung der Regelbedarfsstufen nach den §§ 28a und 134 des Zwölften Buches Sozialgesetzbuch maßgeblichen Prozentsatzes sowie zur Ergänzung der Anlage zu § 28 des Zwölften Buches Sozialgesetzbuch für das Jahr 2018 (Regelbedarfsstufen- Fortschreibungsverordnung 2018 – RBSFV 2018). A. Problem und Ziel. (Постановление о внесении изменений в Закон «О нормативных потребностях»); Anna-Riitta Lehtinen & Kristiina Aalto «Viitebudjettien päivitys vuodelle 2013. Mitä kohtuullinen eläminen maksaa?» (2014). Kuluttajatutkimuskeskuksen tutkimuksia ja selvityksiä 3. «Обновление справочных бюджетов за 2013 год. Какова разумная стоимость проживания?», Центр потребительских исследований, Исследования и обследования 3 (2014) // ISBN 978-951-698-275-8 [Электронный ресурс]. Режим доступа: https://helda.helsinki.fi/bitstream/handle/10138/152407/Viitebudjettien_paivitys_vuodelle_2013.pdf?sequence=1 Дата обращения: 07.11.2018 г.; Methods for estimating the poverty lines: four country case studies / ILO Decent Work Technical Support Team and Country office for Eastern Europe and Central Asia; International Labour Organization. – Moscow: ILO, 2012. 82 p. ISBN 9789221268864.

рамках услуг учреждений культуры, которые и ранее включались в натуральный набор, но в обобщенном виде в процентном отношении к общей величине расходов на услуги (5%), данные услуги конкретизированы, и предусмотрены возможности посещения театров, музеев, выставок и кинотеатров для трудоспособного населения, пенсионеров и детей. Другие виды услуг в проектном наборе определены в размере 10% общей величины расходов на услуги (без учета жилья и коммунальных услуг).

Состав и нормы потребления в минимальном нормативном наборе услуг определены с учетом дифференциации потребностей трудоспособного населения, пенсионеров и детей в тех или иных услугах.

В детализированном виде минимальный нормативный набор услуг для основных социально-демографических групп населения в целом по Российской Федерации, предлагаемый проектом федерального закона о потребительской корзине, приведен в Приложении 3 к Пояснительной записке.

Расчеты показывают, что в стоимостном выражении потребительская корзина, разработанная в рамках Проекта для России в целом, в потребительских ценах 2018 г. в среднем в месяц составила 31087 руб. в расчете на душу населения. По данным Росстата инфляция за 2019 год составила 3 % (32019,61), за 2020 – 4,9% (33588,57). Таким образом, стоимость потребительской корзины в 2020 году составляет – 33588, 57

Приложение 1
к Пояснительной записке

НАБОРЫ ОСНОВНЫХ ПРОДУКТОВ ПИТАНИЯ
для основных социально-демографических групп населения
в целом по Российской Федерации для расчетов прожиточного минимума

Наименование	Единица измерения	Средняя корзина	Объем потребления (на одного человека в год)				
			Трудоспособное население		Пенсионеры	Дети	
			мужчины	женщины		0-6 лет	7-15 лет
ХЛЕБНЫЕ ПРОДУКТЫ всего, в том числе:	кг	105,2	140,2	98,3	90,4	54,4	98,8

Наименование	Единица измерения	Средняя корзина	Объем потребления (на одного человека в год)				
			Трудоспособное население		Пенсионеры	Дети	
			мужчины	женщины		0-6 лет	7-15 лет
Бобовые		5,0	8	4	4	2	4
мука пшеничная		5,1	6	5	5	3	5
Рис		4,3	5	4	4	3	5
другие крупы (гречневая, овсяная, пшеничная, др.)		6,9	8	6	7	5	7
хлеб пшеничный		57,8	72	50	55	30	65
хлеб ржаной		46,9	72	50	30	20	30
макаронные изделия		10	12	9	10	6	10
КАРТОФЕЛЬ	кг	86,0	105,0	80,0	75,0	65,0	90,0
ОВОЩИ И БАХЧЕВЫЕ всего,	кг	137,1	150,0	140,0	130,0	105,0	135,0
в том числе:							
капуста свежая и квашеная		44	50	45	40	30	45
огурцы и помидоры свежие и соленые		19,6	20	20	20	15	20
столовые корнеплоды		44,8	50	45	40	40	45
прочие овощи		28,7	30	30	30	20	25
ФРУКТЫ СВЕЖИЕ (яблоки, груши, виноград, цитрусовые, бананы)	кг	98,5	90	90	90	130	140
САХАР И КОНДИТЕРСКИЕ ИЗДЕЛИЯ всего,	кг	20,9	24,2	20,2	19,2	14,7	21,9
в том числе:							
Сахар		19,4	23	19	18	12	19
Конфеты		1,2	1	1	1	2	2
Печенье		1,3	1	1	1	2,5	3
МЯСОПРОДУКТЫ всего,	кг	70,8	83	70	67	38	72

Наименование	Единица измерения	Средняя корзина	Объем потребления (на одного человека в год)				
			Трудоспособное население		Пенсионеры	Дети	
			мужчины	женщины		0-6 лет	7-15 лет
В том числе:							
Говядина		22,7	25	22	22	15	25
Баранина		1,7	3	1	1	1	2
Свинина		11,4	15	12	10	2	10
Птица		35	40	35	34	20	35
РЫБОПРОДУКТЫ							
всего,	кг	26,4	28	26	26	23	26
в том числе:							
рыба свежая		25,4	27	25	25	22	25
Сельди		1	1	1	1	1	1
МОЛОКО И МОЛОКОПРОДУКТЫ							
всего,	кг	327,3	335,7	306,7	319,7	336,9	366,8
в том числе:							
молоко, кефир		131,4	130	125	130	150	140
Сметана		2,5	3	2	2	3	3
масло животное		2,9	3	2,5	2,5	3	4
Творог		18,8	18	18	20	19	20
сыр		6,1	7	6	6	4	6
ЯЙЦА	штуки	273	320	270	250	180	270
МАСЛО РАСТИТЕЛЬНОЕ	кг	7,2	10	7	6	3,5	6
ПРОЧИЕ ПРОДУКТЫ							
всего,	кг	4,12	4,39	4,39	4,39	2,2	3,43
в том числе:							
Соль		2,10	2,2	2,2	2,2	1,5	1,8
Чай		0,65	0,73	0,73	0,73	0,2	0,4
Кофе		0,59	0,73	0,73	0,73	0	0
какао		0,09	-	-	-	0,5	0,5
Специи		0,66	0,73	0,73	0,73	0	0,73

Наименование	Единица измерения	Средняя корзина	Объем потребления (на одного человека в год)				
			Трудоспособное население		Пенсионеры	Дети	
			мужчины	женщины		0-6 лет	7-15 лет
Витаминно-минеральные комплексы	штуки	150	150	150	150	150	150

Приложение 2
к Пояснительной записке

**Минимальный набор НЕПРОДОВОЛЬСТВЕННЫХ товаров
для основных социально-демографических групп населения
в целом по Российской Федерации**

Минимальный набор непродовольственных товаров
индивидуального пользования для **МУЖЧИН** трудоспособного возраста
и **МУЖЧИН-пенсионеров** в целом по Российской Федерации

Наименование товаров	Мужчины трудоспособного возраста		Мужчины-пенсионеры	
	количество (штук)	срок износа (лет)	количество (штук)	срок износа (лет)
1. ВЕРХНЯЯ ПАЛЬТОВАЯ ГРУППА				
Куртка зимняя	1	5	1	6
Куртка утепленная демисезонная	1	5	1	6

Наименование товаров	Мужчины трудоспособного возраста		Мужчины- пенсионеры	
	количество (штук)	срок изно са (лет)	количество (штук)	срок износ а (лет)
Куртка без утеплителя (ветровка)	1	4	1	5
2. ГОЛОВНЫЕ УБОРЫ, ПЕРЧАТКИ				
Шапочка из полушерстяной пряжи	2	5	2	5
Шарф	1	5	1	5
Перчатки трикотажные	1	2	1	2
3. ВЕРХНЯЯ КОСТЮМНО- ПЛАТЬЕВАЯ ГРУППА				
Костюм-двойка	2	5	1	5
Сорочка из хлопчатобумажной или смесовой ткани	5	3	5	3
Брюки из полушерстяной ткани	3	5	3	5
Брюки из джинсовой ткани	2	3	2	3
Джемпер (свитер)	2	3	3	5
4. БЕЛЬЕ				
Трусы	7	2	7	2
Майка, футболка	5	3	5	3
5. ЧУЛОЧНО-НОСОЧНЫЕ ИЗДЕЛИЯ				
Носки	9	1	9	1
6. ГАЛАНТЕРЕЙНАЯ и ПАРФЮМЕРНО- КОСМЕТИЧЕСКАЯ ГРУППА				
Пена для бритья, крем для лица (100 г / 100 мл)	2	1	2	1
Шампунь (250 мл)	3	1	3	1
Паста зубная (100 г / 100 мл)	3	1	3	1
Щетка зубная	4	1	4	1
Ремень мужской	1	3	1	5
Сумка	1	3	1	7
Зонт	1	4	1	6

Наименование товаров	Мужчины трудоспособного возраста		Мужчины- пенсионеры	
	количество (штук)	срок изно са (лет)	количество (штук)	срок износ а (лет)
7. ОБУВЬ				
Сапоги на утепленной подкладке	1	3	1	4
Полуботинки	2	4	2	5
Обувь домашняя	2	3	2	3
Обувь резиновая	1	4	1	4
8. СРЕДСТВА СВЯЗИ МОБИЛЬНОЙ, ЧАСЫ				
Телефонный аппарат сотовой связи в комплекте	1	4	1	6
Часы наручные	1	7	1	10
9. ШКОЛЬНО-ПИСЬМЕННЫЕ ПРИНАДЛЕЖНОСТИ, ПЕЧАТНЫЕ ИЗДАНИЯ				
Тетрадь (12 листов)	4	1	2	1
Авторучка	4	1	4	1
Карандаш	3	1	3	1
Фломастеры (набор)	1	1	1	1
Блокнот, альбом для рисования	2	1	2	1
Печатные издания (книга, брошюра, журнал, учебное пособие)	5	3	5	3
10. СПОРТИВНЫЕ ТОВАРЫ				
Сумка спортивная	1	5	1	5
Костюм спортивный	1	2	1	2
Обувь спортивная (кроссовки)	2	5	2	5
Спортивный инвентарь (коньки, лыжи и др.)	1	7	1	10
Велосипед	2	14	0	0
11. МЕДИЦИНСКИЕ ТОВАРЫ				
Термометр медицинский	3	5	3	5
Перевязочные средства (бинт, лейкопластырь и др.)	5	2	5	2

Наименование товаров	Мужчины трудоспособного возраста		Мужчины- пенсионеры	
	количество (штук)	срок изно са (лет)	количество (штук)	срок износ а (лет)
Вата (100 г)	3	2	3	2
Медицинское оборудование для домашнего пользования (аппарат для измерения давления и др.)	1	5	1	5
Очки (корректирующие, солнцезащитные)	2	3	3	5
Антибиотики широкого спектра антибактериального действия (таблетки)	30	1	30	1
Болеутоляющие ненаркотические средства с анальгезирующим, жаропонижающим и спазмолитическим действиями (таблетки)	20	1	20	1
Ацетилсалициловая кислота (Аспирин) с жаропонижающим действием, снижением риска сердечно-сосудистых заболеваний, особенно у людей, которые уже имели сердечный приступ или инсульт (таблетки)	20	1	90	1
Лекарственные средства при воспалительных процессах после оперативного вмешательства, при острых воспалительных процессах в верхних дыхательных путях, при внесуставных ревматических заболеваниях (таблетки)	60	3	90	3
Дезинфицирующие средства (йод, зеленка, др., 10 мл)	2	3	2	3
Лекарственные средства для	2	1	3	1

Наименование товаров	Мужчины трудоспособного возраста		Мужчины- пенсионеры	
	количество (штук)	срок изно са (лет)	количество (штук)	срок износ а (лет)
наружного применения с противовоспалительным, противомикробным и регенерирующим действием (мазь, 40 г)				
Лекарственные препараты с муколитическим, отхаркивающим действием (драже)	30	1	60	1
Лекарственные средства для снятия симптомов заложенности носа, ринита и синусита, при отите (10 мл)	6	1	6	1
Противомикробные бактериостатические препараты для глаз (конъюнктивит и др.) (5 мл)	2	1	3	1
Глазные капли при катаракте, улучшающие энергетический метаболизм хрусталика, при синдроме сухости и усталости глаз (10 мл)	4	1	6	1
Препараты, применяемые при спазмах внутренних органов, при острых и хронических состояниях, курсом, единоразово для снятия болевых приступов и в профилактических целях (таблетки)	100	3	100	3
Комплексные препараты, обладающими желчегонными свойствами, для нормализации аппетита, пищеварения (таблетки)	50	3	50	1
Лекарственный препараты для терапии желудочно-кишечного тракта (суспензия, 200 мл)	2	1	2	1

Наименование товаров	Мужчины трудоспособного возраста		Мужчины- пенсионеры	
	количество (штук)	срок изно са (лет)	количество (штук)	срок износ а (лет)
Лекарственные средства при дисбактериозе, обусловленном приёмом антибиотиков, противовирусных препаратов (капсулы)	30	1	60	1
Средства, применяемые при пищевых отравлениях, изжоге, вздутии живота, диарее (порошок 3 г, пакетики)	20	1	30	1
Лекарственные препараты для снижения уровня артериального давления и нормализации частоты сердечных сокращений (таблетки)	20	1	60	1
Лекарственные препарат для поддержания артериального давления на уровне, близком к норме (таблетки)	30	1	180	1
Лекарственные средства, улучшающие кровоснабжение клеток мозга и обмен веществ в них (таблетки)	30	1	60	1
Валидол (сосудорасширяющее действие, применяется при кардиологических болях, неврозах) (таблетки)	30	1	60	1
Лекарственные препараты для первой помощи при сердечных приступах и хронических заболеваниях сердца (таблетки)	20	1	30	1
Средства при неврозах, неврастении, бессоннице, повышенной раздражительности и возбудимости (25 мл)	5	2	4	1

Наименование товаров	Мужчины трудоспособного возраста		Мужчины- пенсионеры	
	количество (штук)	срок изно са (лет)	количество (штук)	срок износ а (лет)
Средства для профилактики и терапии рассасывания гематом и тромбов, уменьшения отечности, тромбоэмболических заболеваниях (гель, 50 г)	5	2	6	1
Препараты, предупреждающие развитие и облегчающие течение аллергических реакций, снимающие симптомы аллергии, сыпь и зуд (таблетки)	30	1	60	1
ПРОЧИЕ медицинские товары	процент в общей величине расходов на медицинск ие товары	15	процент в общей величине расходов на медицинск ие товары	20
12. ДРУГИЕ НЕПРОДОВОЛЬСТВЕННЫЕ ТОВАРЫ индивидуального пользования	процент в общей величине расходов на непродовол ь-ственные товары индивиду ального пользовани я	15	процент в общей величине расходов на непродовол ь-ственные товары индивиду ального пользовани я	15

**Минимальный набор непродовольственных товаров
индивидуального пользования для ЖЕНЩИН трудоспособного возраста и
ЖЕНЩИН-пенсионеров в целом по Российской Федерации**

Наименование товаров	Женщины трудоспособного возраста		Женщины- пенсионеры	
	Количество (штук)	Срок износа (лет)	Количество (штук)	Срок износа (лет)
1. ВЕРХНЯЯ ПАЛЬТОВАЯ ГРУППА				
Пальто зимнее	1	5	1	6
Пальто демисезонное	1	5	1	6
Куртка без утеплителя (ветровка)	1	4	1	5
2. ГОЛОВНЫЕ УБОРЫ, ПЕРЧАТКИ				
Шапочка из полушерстяной пряжи	2	5	2	5
Шарф	2	5	2	5
Перчатки трикотажные	2	3	2	3
3. ВЕРХНЯЯ КОСТЮМО- ПЛАТЬЕВАЯ ГРУППА				
Платье, костюм из полушерстяной ткани	1	4	1	6
Платье из хлопчатобумажной ткани	2	3	2	5
Пиджак, жакет	2	5	1	3
Халат	2	3	2	3
Блузка	2	3	2	5
Юбка	2	5	2	5
Джемпер (свитер)	2	3	2	5
4. БЕЛЬЕ				
Трусы	7	2	7	2
Бюстгальтер	3	2	3	2
Сорочка ночная	3	2	3	2
Майка, футболка	3	2	3	2
5. ЧУЛОЧНО-НОСОЧНЫЕ ИЗДЕЛИЯ				
Колготки	7	2	5	2

Наименование товаров	Женщины трудоспособного возраста		Женщины- пенсионеры	
	Количество о (штук)	Срок износа (лет)	Количество о (штук)	Срок износ а (лет)
Носки, гольфы	7	1	7	1
6. ГАЛАНТЕРЕЙНАЯ и ПАРФЮМЕРНО- КОСМЕТИЧЕСКАЯ ГРУППА				
Крем для лица	2	1	2	1
Шампунь, 250 мл	3	1	3	1
Паста зубная, 100 г (100 мл)	3	1	3	1
Щетка зубная	4	1	4	1
Сумка	1	3	1	5
Зонт	1	4	1	5
7. ОБУВЬ				
Сапоги зимние	1	3	1	4
Сапоги осенние	2	5	2	6
Туфли закрытые	2	3	2	4
Туфли летние	2	3	2	4
Обувь домашняя	2	3	2	3
Обувь резиновая	1	4	1	4
8. СРЕДСТВА СВЯЗИ МОБИЛЬНОЙ, ЧАСЫ				
Телефонный аппарат сотовой связи в комплекте	1	4	1	6
Часы наручные	1	7	1	10
9. ШКОЛЬНО-ПИСЬМЕННЫЕ ПРИНАДЛЕЖНОСТИ, ПЕЧАТНЫЕ ИЗДАНИЯ				
Тетрадь (12 листов)	4	1	2	1
Авторучка	4	1	4	1
Карандаш	3	1	3	1
Фломастеры (набор)	1	1	1	1
Блокнот, альбом для рисования	2	1	2	1
Печатные издания (книга, брошюра, журнал, учебное пособие)	5	3	5	3

Наименование товаров	Женщины трудоспособного возраста		Женщины- пенсионеры	
	Количество о (штук)	Срок износа (лет)	Количество о (штук)	Срок износа (лет)
10. СПОРТИВНЫЕ ТОВАРЫ				
Сумка спортивная	1	5	1	5
Костюм спортивный	1	2	1	2
Обувь спортивная (кроссовки)	2	5	2	5
Спортивный инвентарь (коньки, лыжи и др.)	1	7	1	10
Велосипед	2	14	0	0
11. МЕДИЦИНСКИЕ ТОВАРЫ				
Термометр медицинский	3	5	3	5
Перевязочные средства (бинт, лейкопластырь и др.)	5	2	5	2
Вата (100 г)	3	2	3	2
Медицинское оборудование для домашнего пользования (аппарат для измерения давления и др.)	1	5	1	5
Очки (корректирующие, солнцезащитные)	2	3	3	5
Антибиотики широкого спектра антибактериального действия (таблетки)	30	1	30	1
Болеутоляющие ненаркотические средства с анальгезирующим, жаропонижающим и спазмолитическим действиями (таблетки)	20	1	20	1
Ацетилсалициловая кислота (Аспирин) с жаропонижающим действием, снижением риска сердечно-сосудистых заболеваний, особенно у людей, которые уже имели сердечный приступ или инсульт (таблетки)	20	1	90	1
Лекарственные средства при	60	3	90	3

Наименование товаров	Женщины трудоспособного возраста		Женщины- пенсионеры	
	Количество (штук)	Срок износа (лет)	Количество (штук)	Срок износа (лет)
воспалительных процессах после оперативного вмешательства, при острых воспалительных процессах в верхних дыхательных путях, при внесуставных ревматических заболеваниях (таблетки)				
Дезинфицирующие средства (йод, зеленка, др., 10 мл)	2	3	2	3
Лекарственные средства для наружного применения с противовоспалительным, противомикробным и регенерирующим действием (мазь, 40 г)	2	1	3	1
Лекарственные препараты с муколитическим, отхаркивающим действием (драже)	30	1	60	1
Лекарственные средства для снятия симптомов заложенности носа, ринита и синусита, при отите (10 мл)	6	1	6	1
Противомикробные бактериостатические препараты для глаз (конъюнктивит и др.) (5 мл)	2	1	3	1
Глазные капли при катаракте, улучшающие энергетический метаболизм хрусталика, при синдроме сухости и усталости глаз (10 мл)	4	1	6	1
Препараты, применяемые при спазмах внутренних органов, при острых и хронических состояниях, курсом, единообразно для снятия болевых приступов и в профилактических целях (таблетки)	100	3	100	3
Комплексные препараты,	50	3	50	1

Наименование товаров	Женщины трудоспособного возраста		Женщины- пенсионеры	
	Количество о (штук)	Срок износа (лет)	Количество о (штук)	Срок износ а (лет)
обладающими желчегонными свойствами, для нормализации аппетита, пищеварения (таблетки)				
Лекарственные препараты для терапии желудочно-кишечного тракта (суспензия, 200 мл)	2	1	2	1
Лекарственные средства при дисбактериозе, обусловленном приемом антибиотиков, противовирусных препаратов (капсулы)	30	1	60	1
Средства, применяемые при пищевых отравлениях, изжоге, вздутии живота, диарее (порошок 3 г, пакетики)	20	1	30	1
Лекарственные препараты для снижения уровня артериального давления и нормализации частоты сердечных сокращений (таблетки)	20	1	60	1
Лекарственные препарат для поддержания артериального давления на уровне, близком к норме (таблетки)	30	1	180	1
Лекарственные средства, улучшающие кровоснабжение клеток мозга и обмен веществ в них (таблетки)	30	1	60	1
Валидол (сосудорасширяющее действие, применяется при кардиологических болях, неврозах) (таблетки)	30	1	60	1
Лекарственные препараты для первой помощи при сердечных приступах и хронических заболеваниях сердца (таблетки)	20	1	30	1

Наименование товаров	Женщины трудоспособного возраста		Женщины-пенсионеры	
	Количество (штук)	Срок износа (лет)	Количество (штук)	Срок износа (лет)
Средства при неврозах, неврастении, бессоннице, повышенной раздражительности и возбудимости (25 мл)	5	2	4	1
Средства для профилактики и терапии рассасывания гематом и тромбов, уменьшения отечности, тромбоэмболических заболеваниях (гель, 50 г)	5	2	6	1
Препараты, предупреждающие развитие и облегчающие течение аллергических реакций, снимающие симптомы аллергии, сыпь и зуд (таблетки)	30	1	60	1
ПРОЧИЕ медицинские товары	процент в общей величине расходов на медицинские товары	15	процент в общей величине расходов на медицинские товары	20
12. ДРУГИЕ НЕПРОДОВОЛЬСТВЕННЫЕ ТОВАРЫ индивидуального пользования	процент в общей величине расходов на непродовольственные товары индивиду	15	процент в общей величине расходов на непродовольственные товары индивиду	15

Наименование товаров	Женщины трудоспособного возраста		Женщины-пенсионеры	
	Количество (штук)	Срок износа (лет)	Количество (штук)	Срок износа (лет)
	ального пользования		ального пользования	

Минимальный набор непродовольственных товаров индивидуального пользования для ДЕТЕЙ в возрасте 0-6 лет в целом по Российской Федерации

Наименование товаров	Количество (штук)	Срок износа (лет)
1. ВЕРХНЯЯ ПАЛЬТОВАЯ ГРУППА		
Комбинезон утепленный для детей до одного года	1	1
Куртка для детей дошкольного возраста с верхом из плащевых тканей утепленная	2	3
Комбинезон (костюм) утепленный для детей дошкольного возраста	2	3
2. ГОЛОВНЫЕ УБОРЫ, ПЕРЧАТКИ		
Шапочка из полушерстяной пряжи	3	2
Шарф	3	2
Варежки (перчатки трикотажные)	2	1
3. ВЕРХНЯЯ КОСТЮМО-ПЛАТЬЕВАЯ ГРУППА		
Платье для девочек из полушерстяной ткани	2	3
Платье для девочек из хлопчатобумажной ткани	1	1
Сорочка для мальчиков из хлопчатобумажной или смесовой ткани	3	2
Брюки для мальчиков из полушерстяной ткани	2	3
Брюки для мальчиков из джинсовой ткани	2	3

Наименование товаров	Количество (штук)	Срок износа (лет)
Джемпер (свитер)	1	1
4. БЕЛЬЕ		
Пеленки	12	1
Ползунки	6	1
Распашонки (рубашечки)	8	1
Подгузники детские бумажные (памперсы) (10 шт.)	108	1
Трусы детские	6	1
Майка, футболка детская	4	1
5. ЧУЛОЧНО-НОСОЧНЫЕ ИЗДЕЛИЯ		
Носки	6	1
Колготки	4	1
6. ГАЛАНТЕРЕЙНАЯ и ПАРФЮМЕРНО-КОСМЕТИЧЕСКАЯ ГРУППА		
Крем для ухода за детьми	2	1
Шампунь для детей, 250 мл	4	1
Паста зубная, 100 г (100 мл)	4	1
Щетка зубная	4	1
Ранец (рюкзак)	1	2
7. ОБУВЬ		
Сапоги зимние (валенки)	2	3
Ботинки (полуботинки)	2	3
Туфли	3	2
Обувь домашняя	1	1
Обувь резиновая	1	1
8. КОЛЯСКА, КРОВАТЬ ДЛЯ ДЕТЕЙ ДО 3-х ЛЕТ		
Кровать детская	1	3
Матрас детский	1	3
Коляска	1	2
9. ИГРУШКИ, ШКОЛЬНО-ПИСЬМЕННЫЕ ПРИНАДЛЕЖНОСТИ, ПЕЧАТНЫЕ ИЗДАНИЯ		
Тетрадь (12 листов)	6	1
Авторучка	2	1

Наименование товаров	Количество (штук)	Срок износа (лет)
Карандаш	12	1
Набор фломастеров (набор)	4	1
Альбом для рисования	4	1
Книга детская	3	1
Игрушки мягкие	2	1
Игрушки пластмассовые	6	1
Конструктор детский пластмассовый (набор)	3	1
10. СПОРТИВНЫЕ ТОВАРЫ		
Костюм спортивный	3	2
Обувь спортивная (кроссовки)	1	1
Спортивный инвентарь (санки, коньки, лыжи и др.)	3	2
Велосипед	1	5
11. МЕДИЦИНСКИЕ ТОВАРЫ		
Термометр медицинский	3	5
Перевязочные средства (бинт, лейкопластырь и др.)	5	2
Вата (100 г)	7	2
Медицинское оборудование для домашнего пользования	1	5
Антибиотики широкого спектра антибактериального действия (таблетки)	30	1
Болеутоляющие ненаркотические средства с анальгезирующим, жаропонижающим и спазмолитическим действиями (таблетки)	30	1
Ацетилсалициловая кислота (Аспирин) с жаропонижающим действием (таблетки)	60	1
Лекарственные средства при воспалительных процессах после оперативного вмешательства, при острых воспалительных процессах в верхних дыхательных путях, при внесуставных ревматических заболеваниях (таблетки)	120	1
Дезинфицирующие средства (йод, зеленка, др., 10 мл)	2	1
Лекарственные средства для наружного	3	1

Наименование товаров	Количество (штук)	Срок износа (лет)
применения с противовоспалительным, противомикробным и регенерирующим действием (мазь, 40 г)		
Лекарственные средства с муколитическим, отхаркивающим действием (драже)	90	1
Лекарственные средства для снятия симптомов заложенности носа, ринита и синусита, при отите (10 мл)	6	1
Противомикробные бактериостатические препараты для глаз (конъюнктивит и др.) (5 мл)	4	1
Препараты, применяемые при спазмах внутренних органов, при острых и хронических состояниях, курсом, единоразово для снятия болевых приступов и в профилактических целях (таблетки)	20	1
Комплексные препараты, обладающими желчегонными свойствами, для нормализации аппетита, пищеварения (таблетки)	20	1
Лекарственные препараты для терапии желудочно-кишечного тракта (суспензия, 200 мл)	2	1
Лекарственные средства при дисбактериозе, обусловленном приёмом антибиотиков, противовирусных препаратов (капсулы)	30	1
Средства, применяемые при пищевых отравлениях, изжоге, вздутии живота, диарее (порошок 3 г, пакетики)	30	1
Средства, применяемые при неврозах, неврастении, бессоннице, повышенной раздражительности и возбудимости (25 мл)	3	1
Средства для профилактики и терапии рассасывания гематом и тромбов, уменьшения отечности, тромбозомболических заболеваниях (гель, 50 г)	2	1
Препараты, предупреждающие развитие и облегчающие течение аллергических реакций,	60	1

Наименование товаров	Количество (штук)	Срок износа (лет)
снимающие симптомы аллергии, сыпь и зуд (таблетки)		
ПРОЧИЕ медицинские товары	процент в общей величине расходов на медицинские товары	30
12. ДРУГИЕ НЕПРОДОВОЛЬСТВЕННЫЕ ТОВАРЫ индивидуального пользования	процент в общей величине расходов на непродовольственные товары индивидуального пользования	15

Минимальный набор непродовольственных товаров индивидуального пользования для **ДЕТЕЙ** в возрасте **7-15 лет** в целом по Российской Федерации

Наименование товаров	Количество (штук)	Срок износа (лет)
1. ВЕРХНЯЯ ПАЛЬТОВАЯ ГРУППА		
Куртка для детей школьного возраста с верхом из плащевых тканей утепленная, шт.	2	3
Куртка с верхом из плащевых тканей утепленная	2	3
Куртка без утеплителя (ветровка)	2	3
2. ГОЛОВНЫЕ УБОРЫ, ПЕРЧАТКИ		
Шапочка из полушерстяной пряжи	2	3
Шарф	1	3
Перчатки трикотажные (варежки)	2	3
3. ВЕРХНЯЯ КОСТЮМО-ПЛАТЬЕВАЯ ГРУППА		
Платье для девочек из полушерстяной ткани	2	3

Наименование товаров	Количество (штук)	Срок износа (лет)
Платье для девочек из хлопчатобумажной ткани	3	2
Блузка	1	2
Юбка	1	2
Сорочка для мальчиков из хлопчатобумажной или смесовой ткани	3	2
Брюки для мальчиков из полушерстяной ткани	1	1
Брюки для мальчиков из джинсовой ткани	1	1
Джемпер (свитер)	3	2
4. БЕЛЬЕ		
Трусы	6	1
Майка, футболка	6	2
Сорочка ночная	3	2
Бюстгальтер	3	2
5. ЧУЛОЧНО-НОСОЧНЫЕ ИЗДЕЛИЯ		
Носки	6	1
Колготки	3	1
6. ГАЛАНТЕРЕЙНАЯ и ПАРФЮМЕРНО-КОСМЕТИЧЕСКАЯ ГРУППА		
Крем для лица	2	1
Шампунь, 250 мл	3	1
Паста зубная, 100 г (100 мл)	3	1
Щетка зубная	4	1
Ремень	1	3
Сумка, рюкзак ученический	1	2
Зонт	1	4
7. ОБУВЬ		
Сапоги зимние	2	3
Ботинки (полуботинки)	2	3
Туфли летние	2	3
Обувь домашняя	1	1
Обувь резиновая	1	2
8. СРЕДСТВА СВЯЗИ МОБИЛЬНОЙ		
Телефонный аппарат сотовой связи в комплекте	1	3

Наименование товаров	Количество (штук)	Срок износа (лет)
9. ШКОЛЬНО-ПИСЬМЕННЫЕ ПРИНАДЛЕЖНОСТИ, ПЕЧАТНЫЕ ИЗДАНИЯ		
Тетрадь (12 листов)	50	1
Авторучка	10	1
Карандаш	12	1
Фломастеры (набор)	1	1
Блокнот, альбом для рисования	2	1
Печатные издания (книга, брошюра, журнал, учебное пособие)	3	1
10. СПОРТИВНЫЕ ТОВАРЫ		
Сумка спортивная	1	3
Костюм спортивный	2	3
Обувь спортивная (кроссовки)	2	3
Спортивный инвентарь (коньки, лыжи и др.)	2	3
Велосипед	2	14
11. МЕДИЦИНСКИЕ ТОВАРЫ		
Термометр медицинский	3	5
Перевязочные средства (бинт, лейкопластырь и др.)	5	2
Вата (100 г)	7	2
Медицинское оборудование для домашнего пользования	1	5
Антибиотики широкого спектра антибактериального действия (таблетки)	30	1
Болеутоляющие ненаркотические средства с анальгезирующим, жаропонижающим и спазмолитическим действиями (таблетки)	30	1
Ацетилсалициловая кислота (Аспирин) с жаропонижающим действием (таблетки)	30	1
Лекарственные средства при воспалительных процессах после оперативного вмешательства, при острых воспалительных процессах в верхних дыхательных путях, при внесуставных ревматических заболеваниях (таблетки)	90	1

Наименование товаров	Количество (штук)	Срок износа (лет)
Дезинфицирующие средства (йод, зеленка, др., 10 мл)	2	1
Лекарственные средства для наружного применения с противовоспалительным, противомикробным и регенерирующим действием (мазь, 40 г)	3	1
Лекарственные средства с муколитическим, отхаркивающим действием (драже)	60	1
Лекарственные средства для снятия симптомов заложенности носа, ринита и синусита, при отите (10 мл)	6	1
Противомикробные бактериостатические препараты для глаз (конъюнктивит и др.) (5 мл)	4	1
Препараты, применяемые при спазмах внутренних органов, при острых и хронических состояниях, курсом, единоразово для снятия болевых приступов и в профилактических целях (таблетки)	20	1
Комплексные препараты, обладающими желчегонными свойствами, для нормализации аппетита, пищеварения (таблетки)	20	1
Лекарственные препараты для терапии желудочно-кишечного тракта (суспензия, 200 мл)	2	1
Лекарственные средства при дисбактериозе, обусловленном приёмом антибиотиков, противовирусных препаратов (капсулы)	30	1
Средства, применяемые при пищевых отравлениях, изжоге, вздутии живота, диарее (порошок 3 г, пакетики)	30	1
Средства, применяемые при неврозах, невралгии, бессоннице, повышенной раздражительности и возбудимости (25 мл)	3	1
Средства для профилактики и терапии рассасывания гематом и тромбов, уменьшения	2	1

Наименование товаров	Количество (штук)	Срок износа (лет)
отечности, тромбоземболических заболеваниях (гель, 50 г)		
Препараты, предупреждающие развитие и облегчающие течение аллергических реакций, снимающие симптомы аллергии, сыпь и зуд (таблетки)	60	1
ПРОЧИЕ медицинские товары	процент в общей величине расходов на медицинские товары	20
12. ДРУГИЕ НЕПРОДОВОЛЬСТВЕННЫЕ ТОВАРЫ индивидуального пользования	процент в общей величине расходов на непродовольствен ные товары индивидуального пользования	15

**Минимальный набор непродовольственных товаров
ОБЩЕСЕМЕЙНОГО пользования на одну среднестатистическую семью
в целом по Российской Федерации**

Наименование товаров	Количество (штук)	Срок износа (лет)
1. ОБУСТРОЙСТВО ЖИЛИЩА		
1.1. МЕБЕЛЬ		
Шкаф для одежды	2	25
Шкаф навесной кухонный (полка), двухстворчатый	2	20
Шкаф-вешалка для прихожей	1	20
Зеркало навесное для ванной комнаты	1	10
Диван, кровать	3	20

Наименование товаров	Количество (штук)	Срок износа (лет)
Стол	3	20
Стол рабочий кухонный	1	20
Стул с мягким сиденьем	4	12
Табурет для кухни	4	7
1.2. СТРОИТЕЛЬНЫЕ ИЗДЕЛИЯ, ИНСТРУМЕНТЫ		
Плита бытовая	1	25
Мойка из нержавеющей стали для кухни	1	15
Дрель электрическая	1	15
Лопата	2	10
2. ТЕКСТИЛЬНЫЕ ТОВАРЫ		
2.1. ПОСТЕЛЬНОЕ БЕЛЬЕ		
Одеяло	3	7
Подушка	3	5
Комплект постельного белья, комплект	7	5
2.2. ПОЛОТЕНЦА		
Полотенце личное	6	5
Полотенце банное	3	5
Полотенце кухонное	5	3
3. ТОВАРЫ ХОЗЯЙСТВЕННОГО БЫТОВОГО НАЗНАЧЕНИЯ		
3.1. ПОСУДА		
Кастрюля из эмалированной или нержавеющей стали	6	9
Сковорода	3	9
Столовый прибор, комплект (ложка, вилка, нож)	6	4
Чашка, стакан	6	4
Тарелка	6	4
Рюмка, фужер	6	12
3.2. БЫТОВЫЕ ПРИБОРЫ электрические		
Холодильник	1	20
Телевизор цветного изображения	1	10
Стиральная машина	1	20
Швейная машина	1	30
Электропылесос напольный	1	8

Наименование товаров	Количество (штук)	Срок износа (лет)
Печь микроволновая.	1	12
Чайник	1	3
Электроутюг	1	5
Светильник бытовой	4	12
Лампа электрическая осветительная	10	3
Часы	2	10
4. САНИТАРИЯ, ГИГИЕНА		
Мыло туалетное, 100 г	12	1
Мыло хозяйственное, 200 г	6	1
Порошок стиральный, кг	3	1
Жидкие чистящие и моющие средства, л	4	1
Бумага туалетная, рулон	120	1
5. СВЯЗЬ ТЕЛЕФОННАЯ СТАЦИОНАРНАЯ		
Телефонный аппарат стационарный	1	5
6. ОБРАЗОВАНИЕ и ИНТЕЛЛЕКТУАЛЬНОЕ РАЗВИТИЕ		
Книга детективно-приключенческого жанра	3	1
Ежедневная газета в розницу	150	1
Еженедельная газета в розницу	48	1
Компьютер персональный переносной (ноутбук)	1	7
Флеш-накопитель USB	3	4
7. ДРУГИЕ ОБЩЕСЕМЕЙНЫЕ ТОВАРЫ	процент в общей величине расходов на непродовольстве нные товары общесемейного пользования	20

Минимальный набор УСЛУГ населения в целом по Российской Федерации

Наименование услуг	Единица измерения	Норма потребления
1. ЖИЛЬЕ И КОММУНАЛЬНЫЕ УСЛУГИ	процент в стоимости потребительской корзины	22
2. ТРАНСПОРТ		
2.1. Автобусный транспорт		
Трудоспособные	поездок в год	756
Пенсионеры	поездок в год	518
Дети	поездок в год	393
2.2. Железнодорожный транспорт		
Трудоспособные	поездок в год	2
Пенсионеры	поездок в год	2
Дети	поездок в год	2
3. СВЯЗЬ		
Телефонная связь стационарная	абонентская плата, месяц	1
Сотовая связь	абонентская плата за пакет услуг сотовой связи, месяц	1
Интернет	абонентская плата за доступ к сети Интернет, месяц	1
Почтовая связь (пересылка простой посылки внутри России)	шт. в год	1
4. ОБРАЗОВАТЕЛЬНЫЕ		
Дети 0-6 лет: посещение детского сада, день	число дней в год	247
Дети: дополнительные занятия в государственных и муниципальных общеобразовательных организациях очной	число занятий в год	64

формы обучения, академический час		
5. МЕДИЦИНСКИЕ		
Первичный прием специалиста	число посещений	1 раз в 3 года
Исследование ультразвуковое	число посещений	1 раз в 3 года
Физиотерапевтические процедуры, процедура	10 процедур	1 раз в 3 года
Массаж, сеанс	10 сеансов	1 раз в 3 года
6. РЕКРЕАЦИОННО-ОЗДОРОВИТЕЛЬНЫЕ		
Пенсионеры: занятия в группах общей физической подготовки	абонемент в месяц	8 в год
Дети 7-15 лет: занятия в спортивных секциях	абонемент в месяц	8 в год
Экскурсия автобусная, час	число экскурсий	2 в год по 8 часов
Проживание в гостинице, сутки с человека	сутки	7 суток 1 раз в 3 года
7. ЮРИДИЧЕСКИЕ	число услуг	1 в 5 лет
8. УЧРЕЖДЕНИЙ КУЛЬТУРЫ		
Театр	число посещений в год	1
Музеи, выставки	число посещений в год	2
Кинотеатр	число посещений в год	2
9. БЫТОВЫЕ		
Ремонт косметический жилья (выполнение обойных работ)	число работ	1 раз в 10 лет
Постановка набоек, пара	число в год	1
Ремонт бытовой техники, один вид работы	число в год	0,1
Стрижка	число в год	4
10. СТРАХОВАНИЯ		
Годовая стоимость полиса добровольного страхования жилья от стандартных рисков, полис	число полисов в год	1
11. УСЛУГИ БАНКОВ – СБЕРЕГАТЕЛЬНЫЕ НАКОПЛЕНИЯ		

Накопление на улучшение жилищных условий (трудоспособное население)*	процент в общей величине расходов на услуги (без учета ЖКУ)	28 для трудоспособного населения, 15,7 в среднем на душу
Финансовый резерв**	процент в общей величине расходов на услуги (без учета ЖКУ)	22 для трудоспособного населения, 26 для пенсионеров, 24 для детей, 23,4 в среднем на душу
12. ДРУГИЕ услуги	процент общей величины расходов на услуги (без учета ЖКУ)	10

*учитывается стоимость нормативного жилья (18 кв.м.), срок накопления (18 лет), возрастной период (25-42 года) активной трудовой деятельности;

**обеспечивает непредвиденные расходы, в том числе расходы при наступлении неблагоприятных жизненных ситуаций. Основу финансового резерва составляет объем денежных средств, необходимый для домашнего питания в период, определяемый средним периодом поиска работы (8 месяцев).

ФИНАНСОВО-ЭКОНОМИЧЕСКОЕ ОБОСНОВАНИЕ
проекта федерального закона «О потребительской корзине в целом по
Российской Федерации»

Расходы бюджетной системы и внебюджетного сектора в 2022 году при
принятии проекта федерального закона «О потребительской корзине в целом
по Российской Федерации» составят 388,547 млрд. рублей

В. Серов
Андрей
Сергей
Александр
Игорь
Андрей
Сергей
Александр
Игорь
Андрей
Сергей
Александр
Игорь
Андрей
Сергей
Александр
Игорь

ПЕРЕЧЕНЬ


актов федерального законодательства, подлежащих признанию утратившими силу, приостановлению, изменению, дополнению или принятию в связи с принятием проекта федерального закона «О потребительской корзине в целом по Российской Федерации»

В связи с принятием настоящего федерального закона Правительству Российской Федерации в течение 3 месяцев с даты официального опубликования настоящего Федерального закона принять следующие нормативные акты:

1. Постановление Правительства Российской Федерации "Об утверждении методических рекомендаций по определению потребительской корзины для основных социально-демографических групп населения в субъектах Российской Федерации".

2. Постановление Правительства Российской Федерации "Об утверждении Правил исчисления величины прожиточного минимума на душу населения и по основным социально-демографическим группам населения в целом по Российской Федерации".

3. Постановление Правительства Российской Федерации "О порядке установления величины прожиточного минимума на душу населения и по основным социально-демографическим группам населения в целом по Российской Федерации".





**ПРАВИТЕЛЬСТВО
РОССИЙСКОЙ ФЕДЕРАЦИИ**

« 22 » сентября 20 21 г.

№ 9963п-П45

МОСКВА

✓ Депутату Государственной Думы
Федерального Собрания
Российской Федерации

С.М.Миронову

Государственная Дума
Федерального Собрания
Российской Федерации

На № МСМ-2/965 от 25 марта 2021 г.

ЗАКЛЮЧЕНИЕ

**на проект федерального закона "О потребительской корзине
в целом по Российской Федерации", вносимый в Государственную Думу
депутатом Государственной Думы С.М.Мироновым**

В соответствии с частью 3 статьи 104 Конституции Российской Федерации в Правительстве Российской Федерации рассмотрен проект федерального закона с учетом представленного финансово-экономического обоснования.

Законопроектом предлагается установить потребительскую корзину для основных социально-демографических групп населения в целом по Российской Федерации на основе наборов продуктов питания, непродовольственных товаров и услуг в целях возврата с 2022 года к расчету величины прожиточного минимума, основанному на потребительской корзине.

Следует отметить, что Федеральным законом от 29 декабря 2020 г. № 473-ФЗ "О внесении изменений в отдельные законодательные акты Российской Федерации" упразднен институт потребительской корзины и утверждена новая модель установления величины прожиточного минимума, основанная на соотношении с медианным среднедушевым доходом.



188526443208
Государственная Дума ФС РФ
Дата 24.09.2021 08:44
№1255265-7; 5.4

С 2021 года величина прожиточного минимума исчисляется исходя из величины медианного среднедушевого дохода, представляющего собой величину денежного дохода, относительно которой половина населения в целом по Российской Федерации имеет значение среднедушевого дохода ниже данной величины, другая половина - выше данной величины.


Указанный подход соответствует изменяющимся социально-экономическим условиям и позволяет обеспечить опережающие темпы роста прожиточного минимума над темпом роста инфляции в Российской Федерации.

В пояснительной записке к законопроекту не приведены обоснования, доказывающие неэффективность нового подхода к определению величины прожиточного минимума, а также объективные данные по результатам правоприменения, свидетельствующие о необходимости возврата с 2022 года к потребительской корзине.

В соответствии с финансово-экономическим обоснованием к законопроекту расходы бюджетов бюджетной системы Российской Федерации и внебюджетного сектора в 2022 году при принятии законопроекта составят 388,547 млрд. рублей. При этом в нарушение требований статьи 83 Бюджетного кодекса Российской Федерации законопроект не содержит норм, определяющих источники и порядок исполнения соответствующих расходных обязательств.

На основании изложенного законопроект Правительством Российской Федерации не поддерживается.

Заместитель Председателя
Правительства Российской Федерации -
Руководитель Аппарата Правительства
Российской Федерации

 Д. Григоренко

