



**АДМИНИСТРАЦИЯ
ПРИМОРСКОГО КРАЯ**

ул. Светланская, 22, г. Владивосток, 690110
Телефон: (423) 220-92-20, факс: (423) 220-92-69
E-mail: administration@primorsky.ru
ОКПО 00021733, ОГРН 1022502275168
ИНН/КПП 2540037030/254001001

13 СЕН 2016 № **11/9013--**

На № _____ от _____

Председателю
Законодательного Собрания
Приморского края

В.В. Горчакову

О проекте закона Приморского края "О внесении изменений в Закон Приморского края "О патентной системе налогообложения на территории Приморского края"

Уважаемый Виктор Васильевич!

Направляю Вам проект закона Приморского края "О внесении изменений в Закон Приморского края "О патентной системе налогообложения на территории Приморского края" и прошу рассмотреть данный законопроект на очередном заседании Законодательного Собрания Приморского края.

Приложение: 1. Распоряжение Губернатора Приморского края "О внесении на рассмотрение Законодательного Собрания Приморского края проекта закона Приморского края "О внесении изменений в Закон Приморского края "О патентной системе налогообложения на территории Приморского края" - на 1 л. в 1 экз.

2. Проект закона Приморского края "О внесении изменений в Закон Приморского края "О патентной системе налогообложения на территории Приморского края" - на 44 л. в 1 экз.

3. Пояснительная записка к проекту закона Приморского края "О внесении изменений в Закон Приморского края "О патентной системе налогообложения на территории Приморского края"

Законодательное Собрание
Приморского края
Управление делопроизводства и
ведения электронного документооборота
Входящий № 1250-ПП
Дата: 13.09.2016 Время: 16:33

– на 2 л. в 1 экз.


4. Финансово-экономическое обоснование проекта закона Приморского края "О внесении изменений в Закон Приморского края "О патентной системе налогообложения на территории Приморского края" - на 1 л. в 1 экз.

5. Перечень законодательных актов Приморского края, подлежащих признанию утратившими силу, приостановлению, изменению или принятию в связи с принятием проекта закона Приморского края "О внесении изменений в Закон Приморского края "О патентной системе налогообложения на территории Приморского края" – на 1 л. в 1 экз.

6. Заключение уполномоченного органа по результатам оценки регулирующего воздействия проекта закона Приморского края "О внесении изменений в Закон Приморского края "О патентной системе налогообложения на территории Приморского края" – на 3 л. в 1 экз.

7. Отчет департамента финансов Приморского края о поступивших предложениях, замечаниях по результатам публичных консультаций по проекту закона Приморского края "О внесении изменений в Закон Приморского края "О патентной системе налогообложения на территории Приморского края" – на 9 л. в 1 экз.

Губернатор края

A large, stylized handwritten signature in black ink, written over a horizontal line. The signature is cursive and appears to read 'В.В. Миклушевский'.

В.В. Миклушевский

30



ГУБЕРНАТОР ПРИМОРСКОГО КРАЯ

РАСПОРЯЖЕНИЕ

12 сентября 2016 года

г. Владивосток

№ 164-рг

О внесении на рассмотрение Законодательного Собрания Приморского края проекта закона Приморского края "О внесении изменений в Закон Приморского края "О патентной системе налогообложения на территории Приморского края"

На основании статьи 4 Закона Приморского края "О Законодательном Собрании Приморского края"

1. Внести на рассмотрение Законодательного Собрания Приморского края проект закона Приморского края "О внесении изменений в Закон Приморского края "О патентной системе налогообложения на территории Приморского края".

2. Назначить Василия Ивановича Усольцева, первого вице-губернатора Приморского края, официальным представителем Губернатора Приморского края при рассмотрении данного вопроса Законодательным Собранием Приморского края.

Губернатор края



В.В. Миклушевский

ЗАКОН ПРИМОРСКОГО КРАЯ
О ВНЕСЕНИИ ИЗМЕНЕНИЙ В ЗАКОН ПРИМОРСКОГО КРАЯ
"О ПАТЕНТНОЙ СИСТЕМЕ НАЛОГООБЛОЖЕНИЯ НА
ТЕРРИТОРИИ ПРИМОРСКОГО КРАЯ"

Принят Законодательным Собранием Приморского края

СТАТЬЯ 1.

Внести в Закон Приморского края от 13 ноября 2012 года № 122-КЗ "О патентной системе налогообложения на территории Приморского края" (Ведомости Законодательного Собрания Приморского края, 2012, № 27, стр. 65; 2014, № 86 стр. 2; 2015, № 139, стр. 33) следующие изменения:

1) статью 2 изложить в следующей редакции:

" Статья 2.

Определить территории действия патентов на осуществление видов предпринимательской деятельности, в отношении которых применяется патентная система налогообложения, за исключением видов предпринимательской деятельности, указанных в подпунктах 10, 11, 32, 33 и подпункте 46 (в части, касающейся развозной и разносной розничной торговли) пункта 2 статьи 346.43 Налогового кодекса Российской Федерации, по группам муниципальных образований Приморского края:

1) Артемовский городской округ, Надеждинский муниципальный район;

2) Арсеньевский городской округ, городской округ Большой Камень, Дальнегорский городской округ, Дальнереченский городской округ, Лесозаводский городской округ, Партизанский городской округ, городской округ Спасск-Дальний, городской округ ЗАТО город Фокино, Михайловский муниципальный район, Партизанский муниципальный район;

3) Владивостокский городской округ, Находкинский городской округ, Уссурийский городской округ;

4) Анучинский муниципальный район, Кавалеровский муниципальный район, Кировский муниципальный район, Октябрьский муниципальный район, Пограничный муниципальный район, Пожарский муниципальный район, Ханкайский муниципальный район, Хорольский муниципальный район, Шкотовский муниципальный район, Яковлевский муниципальный район;

5) Тернейский муниципальный район;

6) Дальнереченский муниципальный район, Спасский муниципальный район, Хасанский муниципальный район, Черниговский муниципальный район, Чугуевский муниципальный район;

7) Красноармейский муниципальный район, Лазовский муниципальный район, Ольгинский муниципальный район.";

2) дополнить статьей 2.1 следующего содержания:

" Статья 2.1.

Размер потенциально возможного к получению индивидуальным предпринимателем годового дохода по видам предпринимательской деятельности, в отношении которых применяется патентная система налогообложения, в зависимости от территории действия патентов на осуществление видов предпринимательской деятельности по группам муниципальных образований Приморского края устанавливается на 2017 год согласно приложению к настоящему Закону.";

3) приложение к Закону изложить в редакции приложения к настоящему Закону.

СТАТЬЯ 2.

Настоящий Закон вступает в силу с 1 января 2017 года.

Губернатор края

В.В. Миклушевский

1	2	3	4	5	6	7	8	9	10
				городской округ Большой Камень, Спасск-Дальний, ЗАТО город Фокино, Михайловский, Партизанский муниципальный район		Шкотовский, Яковлевский муниципаль- ный район			
1.	Ремонт и пошив швейных, меховых и кожаных изделий, головных уборов и изделий из текстильной галантереи, ремонт, пошив и вязание трикотажных изделий	без наемных работников	157 916	138 177	197 395	118 437	78 958	128 307	98 698
		среднее число наемных работников от 1 до 5	157 916	138 177	197 395	118 437	78 958	128 307	98 698
		среднее число наемных работников от 6 до 10	426 800	373 450	533 500	320 100	213 400	346 775	266 750
		среднее число наемных работников от 11 до 15	853 600	746 900	1 067 000	640 200	426 800	693 550	533 500
2.	Ремонт, чистка, окраска и пошив обуви	без наемных работников	157 916	138 177	197 395	118 437	78 958	128 307	98 698
		среднее число наемных работников от 1 до 5	157 916	138 177	197 395	118 437	78 958	128 307	98 698

1	2	3	4	5	6	7	8	9	10
		среднее число наемных работников от 6 до 10	341 916	299 177	427 395	256 437	170 958	277 807	213 698
		среднее число наемных работников от 11 до 15	680 000	595 000	850 000	510 000	340 000	552 500	425 000
		без наемных работников	157 916	138 177	197 395	118 437	78 958	128 307	98 698
		среднее число наемных работников от 1 до 5	157 916	138 177	197 395	118 437	78 958	128 307	98 698
3.	Парикмахерские и косметические услуги	среднее число наемных работников от 6 до 10	426 800	373 450	533 500	320 100	213 400	346 775	266 750
		среднее число наемных работников от 11 до 15	853 600	746 900	1 067 000	640 200	426 800	693 550	533 500
		без наемных работников	298 760	261 415	373 450	224 070	149 380	242 743	186 725
4.	Химическая чистка, крашение и услуги прачечных	среднее число наемных работников от 1 до 5	298 760	261 415	373 450	224 070	149 380	242 743	186 725

1	2	3	4	5	6	7	8	9	10
		среднее число наемных работников от 6 до 10	544 000	476 000	680 000	408 000	272 000	442 000	340 000
		среднее число наемных работников от 11 до 15	700 360	612 815	875 450	525 270	350 180	569 043	437 725
5.	Изготовление и ремонт металлической галантереи, ключей, номерных знаков, указателей улиц	без наемных работников	157 916	138 177	197 395	118 437	78 958	128 307	98 698
		среднее число наемных работников от 1 до 5	157 916	138 177	197 395	118 437	78 958	128 307	98 698
		среднее число наемных работников от 6 до 10	341 916	299 177	427 395	256 437	170 958	277 807	213 698
		среднее число наемных работников от 11 до 15	680 000	595 000	850 000	510 000	340 000	552 500	425 000
6.	Ремонт и техническое обслуживание бытовой радиоэлектронной аппаратуры,	без наемных работников	157 916	138 177	197 395	118 437	78 958	128 307	98 698
		среднее число наемных работников от 1 до 5	157 916	138 177	197 395	118 437	78 958	128 307	98 698

1	2	3	4	5	6	7	8	9	10
	бытовых машин и бытовых приборов, часов, ремонт и изготовление металлоизделий	среднее число наемных работников от 6 до 10	341 916	299 177	427 395	256 437	170 958	277 807	213 698
		среднее число наемных работников от 11 до 15	680 000	595 000	850 000	510 000	340 000	552 500	425 000
7.	Ремонт мебели	без наемных работников	157 916	138 177	197 395	118 437	78 958	128 307	98 698
		среднее число наемных работников от 1 до 5	157 916	138 177	197 395	118 437	78 958	128 307	98 698
		среднее число наемных работников от 6 до 10	341 916	299 177	427 395	256 437	170 958	277 807	213 698
		среднее число наемных работников от 11 до 15	680 000	595 000	850 000	510 000	340 000	552 500	425 000
8.	Услуги фотоателье, фото- и кинолабораторий	без наемных работников	157 916	138 177	197 395	118 437	78 958	128 307	98 698
		среднее число наемных работников от 1 до 5	157 916	138 177	197 395	118 437	78 958	128 307	98 698

1	2	3	4	5	6	7	8	9	10
		среднее число наемных работников от 6 до 10	341 916	299 177	427 395	256 437	170 958	277 807	213 698
		среднее число наемных работников от 11 до 15	680 000	595 000	850 000	510 000	340 000	552 500	425 000
9.	Техническое обслуживание и ремонт автотранспортных и мототранспортных средств, машин и оборудования	без наемных работников	256 080	224 070	320 100	192 060	128 040	208 065	160 050
		среднее число наемных работников от 1 до 5	256 080	224 070	320 100	192 060	128 040	208 065	160 050
		среднее число наемных работников от 6 до 10	1 408 440	1 232 385	1 760 550	1 056 330	704 220	1 144 358	880 275
		среднее число наемных работников от 11 до 15	2 560 800	2 240 700	3 201 000	1 920 600	1 280 400	2 080 650	1 600 500
10.	Оказание автотранспортных услуг по перевозке грузов автомобильным транспортом	для каждого транспортного средства без наемных работников	426 800						

1	2	3	4	5	6	7	8	9	10
		для каждого транспортного средства с использованием наемных работников							
		грузоподъемность транспортного средства до 1,5 тонн							
		грузоподъемность транспортного средства свыше 1,5 тонн до 3,5 тонн							
		грузоподъемность транспортного средства свыше 3,5 тонн до 5 тонн							
		грузоподъемность транспортного средства свыше 5 тонн до 10 тонн							
						320 100			
						426 800			
						550 000			
						700 000			

1	2	3	4	5	6	7	8	9	10
		грузоподъем- ность транспортного средства свыше 10 тонн				850 000			
11.	Оказание автотранспортных услуг по перевозке пассажиров автомобильным транспортом	для каждого транспортного средства без наемных работников				197 395			
		для каждого транспортного средства с использованием наемных работников							
		до 4 посадоч- ных мест в транспортном средстве (легковое такси)				197 395			
		от 5 до 8 посадочных мест в транспортном средстве				350 000			

1	2	3	4	5	6	7	8	9	10
		от 9 до 15 посадочных мест в транспортном средстве	450 000						
		от 16 до 30 посадочных мест в транспортном средстве	550 000						
		свыше 30 посадочных мест в транспортном средстве	650 000						
12.	Ремонт жилья и других построек	без наемных работников	157 916	138 177	197 395	118 437	78 958	128 307	98 698
		среднее число наемных работников от 1 до 5	157 916	138 177	197 395	118 437	78 958	128 307	98 698
		среднее число наемных работников от 6 до 10	426 800	373 450	533 500	320 100	213 400	346 775	266 750
		среднее число наемных работников от 11 до 15	853 600	746 900	1 067 000	640 200	426 800	693 550	533 500

1	2	3	4	5	6	7	8	9	10
13.	Услуги по производству монтажных, электромонтажных, санитарно-технических и сварочных работ	без наемных работников	256 080	224 070	320 100	192 060	128 040	208 065	160 050
		среднее число наемных работников от 1 до 5	256 080	224 070	320 100	192 060	128 040	208 065	160 050
		среднее число наемных работников от 6 до 10	554 840	485 485	693 550	416 130	277 420	450 808	346 775
		среднее число наемных работников от 11 до 15	853 600	746 900	1 067 000	640 200	426 800	693 550	533 500
14.	Услуги по остеклению балконов и лоджий, нарезке стекла и зеркал, художественной обработке стекла	без наемных работников	157 916	138 177	197 395	118 437	78 958	128 307	98 698
		среднее число наемных работников от 1 до 5	157 916	138 177	197 395	118 437	78 958	128 307	98 698
		среднее число наемных работников от 6 до 10	426 800	373 450	533 500	320 100	213 400	346 775	266 750
		среднее число наемных работников от 11 до 15	853 600	746 900	1 067 000	640 200	426 800	693 550	533 500
15.	Услуги по обучению	без наемных работников	157 916	138 177	197 395	118 437	78 958	128 307	98 698

1	2	3	4	5	6	7	8	9	10
	населения на курсах и по репетиторству	среднее число наемных работников от 1 до 5	157 916	138 177	197 395	118 437	78 958	128 307	98 698
		среднее число наемных работников от 6 до 10	426 800	373 450	533 500	320 100	213 400	346 775	266 750
		среднее число наемных работников от 11 до 15	853 600	746 900	1 067 000	640 200	426 800	693 550	533 500
16.	Услуги по присмотру и уходу за детьми и больными	без наемных работников	157 916	138 177	197 395	118 437	78 958	128 307	98 698
		среднее число наемных работников от 1 до 5	157 916	138 177	197 395	118 437	78 958	128 307	98 698
		среднее число наемных работников от 6 до 10	400 000	350 000	500 000	300 000	200 000	325 000	250 000
		среднее число наемных работников от 11 до 15	426 800	373 450	533 500	320 100	213 400	346 775	266 750
17.	Услуги по приему стеклопосуды	без наемных работников	128 040	112 035	160 050	96 030	64 020	104 033	80 025

1	2	3	4	5	6	7	8	9	10
	и вторичного сырья, за исключением металлолома	среднее число наемных работников от 1 до 5	128 040	112 035	160 050	96 030	64 020	104 033	80 025
		среднее число наемных работников от 6 до 10	341 916	299 177	427 395	256 437	170 958	277 807	213 698
		среднее число наемных работников от 11 до 15	680 000	595 000	850 000	510 000	340 000	552 500	425 000
18.	Ветеринарные услуги	без наемных работников	157 916	138 177	197 395	118 437	78 958	128 307	98 698
		среднее число наемных работников от 1 до 5	157 916	138 177	197 395	118 437	78 958	128 307	98 698
		среднее число наемных работников от 6 до 10	341 916	299 177	427 395	256 437	170 958	277 807	213 698
		среднее число наемных работников от 11 до 15	680 000	595 000	850 000	510 000	340 000	552 500	425 000

1	2	3	4	5	6	7	8	9	10
19.	Сдача в аренду (наем) жилых и нежилых помещений, дач, земельных участков, принадлежащих индивидуальному предпринимателю на праве собственности	площадь помещений/дач/ земельных участков до 50 кв. м	120 000	105 000	150 000	90 000	60 000	97 500	75 000
		площадь помещений/дач/ земельных участков от 51 кв. м до 100 кв. м	157 916	138 177	197 395	118 437	78 958	128 307	98 698
		площадь помещений/дач/ земельных участков от 101 кв. м до 150 кв. м	426 800	373 450	533 500	320 100	213 400	346 775	266 750
		площадь помещений/дач/ земельных участков от 151 кв. м до 200 кв. м	853 600	746 900	1 067 000	640 200	426 800	693 550	533 500
		площадь помещений/дач/ земельных участков от 201 кв. м до 250 кв. м	1 280 400	1 120 350	1 600 500	960 300	640 200	1 040 325	800 250

1	2	3	4	5	6	7	8	9	10
		площадь помещений/дач/ земельных участков от 251 кв. м до 300 кв. м	1 707 200	1 493 800	2 134 000	1 280 400	853 600	1 387 100	1 067 000
		площадь помещений/дач/ земельных участков от 301 кв. м до 400 кв. м	2 560 800	2 240 700	3 201 000	1 920 600	1 280 400	2 080 650	1 600 500
		площадь помещений/дач/ земельных участков от 401 кв. м до 500 кв. м	3 414 400	2 987 600	4 268 000	2 560 800	1 707 200	2 774 200	2 134 000
		площадь помещений/дач/ земельных участков от 501 кв. до 1000 кв.м	8 536 000	7 469 000	10 670 000	6 402 000	4 268 000	6 935 500	5 335 000
		площадь помещений/дач/ земельных участков освыше 1000 кв. м	9 176 000	8 029 000	11 470 000	6 882 000	4 588 000	7 455 500	5 735 000

1	2	3	4	5	6	7	8	9	10
20.	Изготовление изделий народных художественных промыслов	без наемных работников	157 916	138 177	197 395	118 437	78 958	128 307	98 698
		среднее число наемных работников от 1 до 5	157 916	138 177	197 395	118 437	78 958	128 307	98 698
		среднее число наемных работников от 6 до 10	341 916	299 177	427 395	256 437	170 958	277 807	213 698
		среднее число наемных работников от 11 до 15	680 000	595 000	850 000	510 000	340 000	552 500	425 000
21.	Прочие услуги производственного характера (услуги по переработке сельскохозяйственных продуктов и даров леса, в том числе по помолу зерна, обдирке круп, переработке маслосемян, изготовлению и копчению колбас, переработке	без наемных работников	157 916	138 177	197 395	118 437	78 958	128 307	98 698

1	2	3	4	5	6	7	8	9	10
	картофеля, переработке давальческой мытой шерсти на трикотажную пряжу, выделке шкур животных, расчесу шерсти, стрижке домашних животных, ремонту и изготовлению бондарной посуды и гончарных изделий, защите садов, огородов и зеленых насаждений от вредителей и болезней; изготовление валяной обуви; изготовление сельскохозяйствен- ного инвентаря из материала заказчика; граверные работы по металлу, стеклу, фарфору, дереву, керамике; изготовление и ремонт деревянных лодок;	среднее число наемных работников от 1 до 5	157 916	138 177	197 395	118 437	78 958	128 307	98 698

1	2	3	4	5	6	7	8	9	10
	ремонт игрушек; ремонт туристского снаряжения и инвентаря; услуги по вспашке огородов и распиловке дров; услуги по ремонту и изготовлению очковой оптики; изготовление и печатание визитных карточек и пригласительных билетов на семейные торжества; переплетные, брошюровочные, окантовочные, картонажные работы; зарядка газовых баллончиков для сифонов, замена элементов питания в электронных часах и других приборах)	среднее число наемных работников от 6 до 10	341 916	299 177	427 395	256 437	170 958	277 807	213 698

1	2	3	4	5	6	7	8	9	10
		среднее число наемных работников от 11 до 15	680 000	595 000	850 000	510 000	340 000	552 500	425 000
22.	Производство и реставрация ковров и ковровых изделий	без наемных работников	157 916	138 177	197 395	118 437	78 958	128 307	98 698
		среднее число наемных работников от 1 до 5	157 916	138 177	197 395	118 437	78 958	128 307	98 698
		среднее число наемных работников от 6 до 10	341 916	299 177	427 395	256 437	170 958	277 807	213 698
		среднее число наемных работников от 11 до 15	680 000	595 000	850 000	510 000	340 000	552 500	425 000
23.	Ремонт ювелирных изделий, бижутерии	без наемных работников	157 916	138 177	197 395	118 437	78 958	128 307	98 698
		среднее число наемных работников от 1 до 5	157 916	138 177	197 395	118 437	78 958	128 307	98 698

1	2	3	4	5	6	7	8	9	10
		среднее число наемных работников от 6 до 10	341 916	299 177	427 395	256 437	170 958	277 807	213 698
		среднее число наемных работников от 11 до 15	680 000	595 000	850 000	510 000	340 000	552 500	425 000
24.	Чеканка и гравировка ювелирных изделий	без наемных работников	157 916	138 177	197 395	118 437	78 958	128 307	98 698
		среднее число наемных работников от 1 до 5	157 916	138 177	197 395	118 437	78 958	128 307	98 698
		среднее число наемных работников от 6 до 10	341 916	299 177	427 395	256 437	170 958	277 807	213 698
		среднее число наемных работников от 11 до 15	680 000	595 000	850 000	510 000	340 000	552 500	425 000
25.	Монофоническая и стереофоническая запись речи, пения, инструментального исполнения заказчика на	без наемных работников	157 916	138 177	197 395	118 437	78 958	128 307	98 698
		среднее число наемных работников от 1 до 5	157 916	138 177	197 395	118 437	78 958	128 307	98 698

1	2	3	4	5	6	7	8	9	10
	магнитную ленту, компакт-диск, перезапись музыкальных и литературных произведений на магнитную ленту, компакт-диск	среднее число наемных работников от 6 до 10	341 916	299 177	427 395	256 437	170 958	277 807	213 698
		среднее число наемных работников от 11 до 15	680 000	595 000	850 000	510 000	340 000	552 500	425 000
26.	Услуги по уборке жилых помещений и ведению домашнего хозяйства	без наемных работников	157 916	138 177	197 395	118 437	78 958	128 307	98 698
		среднее число наемных работников от 1 до 5	157 916	138 177	197 395	118 437	78 958	128 307	98 698
		среднее число наемных работников от 6 до 10	341 916	299 177	427 395	256 437	170 958	277 807	213 698
		среднее число наемных работников от 11 до 15	680 000	595 000	850 000	510 000	340 000	552 500	425 000
27.	Услуги по оформлению интерьера жилого помещения и услуги художественного оформления	без наемных работников	157 916	138 177	197 395	118 437	78 958	128 307	98 698
		среднее число наемных работников от 1 до 5	157 916	138 177	197 395	118 437	78 958	128 307	98 698

1	2	3	4	5	6	7	8	9	10
		среднее число наемных работников от 6 до 10	426 800	373 450	533 500	320 100	213 400	346 775	266 750
		среднее число наемных работников от 11 до 15	853 600	746 900	1 067 000	640 200	426 800	693 550	533 500
		без наемных работников	157 916	138 177	197 395	118 437	78 958	128 307	98 698
		среднее число наемных работников от 1 до 5	157 916	138 177	197 395	118 437	78 958	128 307	98 698
28.	Проведение занятий по физической культуре и спорту	среднее число наемных работников от 6 до 10	341 916	299 177	427 395	256 437	170 958	277 807	213 698
		среднее число наемных работников от 11 до 15	680 000	595 000	850 000	510 000	340 000	552 500	425 000
29.	Услуги носильщиков на железнодорожных вокзалах, автовокзалах, аэровокзалах, в аэропортах,	без наемных работников	128 040	112 035	160 050	96 030	64 020	104 033	80 025
		среднее число наемных работников от 1 до 5	128 040	112 035	160 050	96 030	64 020	104 033	80 025

1	2	3	4	5	6	7	8	9	10
	морских, речных портах	среднее число наемных работников от 6 до 10	256 080	224 070	320 100	192 060	128 040	208 065	160 050
		среднее число наемных работников от 11 до 15	560 000	490 000	700 000	420 000	280 000	455 000	350 000
30.	Услуги платных туалетов	без наемных работников	128 040	112 035	160 050	96 030	64 020	104 033	80 025
		среднее число наемных работников от 1 до 5	128 040	112 035	160 050	96 030	64 020	104 033	80 025
		среднее число наемных работников от 6 до 10	256 080	224 070	320 100	192 060	128 040	208 065	160 050
		среднее число наемных работников от 11 до 15	560 000	490 000	700 000	420 000	280 000	455 000	350 000
31.	Услуги поваров по изготовлению блюд на дому	без наемных работников	157 916	138 177	197 395	118 437	78 958	128 307	98 698
		среднее число наемных работников от 1 до 5	157 916	138 177	197 395	118 437	78 958	128 307	98 698

1	2	3	4	5	6	7	8	9	10
		среднее число наемных работников от 6 до 10	341 916	299 177	427 395	256 437	170 958	277 807	213 698
		среднее число наемных работников от 11 до 15	680 000	595 000	850 000	510 000	340 000	552 500	425 000
32.	Оказание услуг по перевозке пассажиrow водным транспортом	на каждое транспортное средство	2 000 000						
33.	Оказание услуг по перевозке грузов водным транспортом	на каждое транспортное средство	2 500 000						
34.	Услуги, связанные со сбытом сельскохозяйствен- ной продукции (хранение, сортировка, сушка, мойка, расфасовка, упаковка и транспортировка)	без наемных работников	85 360	74 690	106 700	64 020	42 680	69 355	53 350
		среднее число наемных работников от 1 до 5	85 360	74 690	106 700	64 020	42 680	69 355	53 350
		среднее число наемных работников от 6 до 10	280 000	245 000	350 000	210 000	140 000	227 500	175 000

1	2	3	4	5	6	7	8	9	10
		среднее число наемных работников от 11 до 15	480 000	420 000	600 000	360 000	240 000	390 000	300 000
35.	Услуги, связанные с обслуживанием сельскохозяйственного производства (механизированные, агрохимические, мелиоративные, транспортные работы)	без наемных работников	157 916	138 177	197 395	118 437	78 958	128 307	98 698
		среднее число наемных работников от 1 до 5	157 916	138 177	197 395	118 437	78 958	128 307	98 698
		среднее число наемных работников от 6 до 10	341 916	299 177	427 395	256 437	170 958	277 807	213 698
		среднее число наемных работников от 11 до 15	680 000	595 000	850 000	510 000	340 000	552 500	425 000
36.	Услуги по зеленому хозяйству и декоративному цветоводству	без наемных работников	128 040	112 035	160 050	96 030	64 020	104 033	80 025
		среднее число наемных работников от 1 до 5	128 040	112 035	160 050	96 030	64 020	104 033	80 025
		среднее число наемных работников от 6 до 10	328 636	287 557	410 795	246 477	164 318	267 017	205 398

1	2	3	4	5	6	7	8	9	10
		среднее число наемных работников от 11 до 15	720 040	630 035	900 050	540 030	360 020	585 033	450 025
37.	Ведение охотничьего хозяйства и осуществление охоты	без наемных работников	126 400	110 600	158 000	94 800	63 200	102 700	79 000
		среднее число наемных работников от 1 до 5	126 400	110 600	158 000	94 800	63 200	102 700	79 000
		среднее число наемных работников от 6 до 10	341 916	299 177	427 395	256 437	170 958	277 807	213 698
		среднее число наемных работников от 11 до 15	680 000	595 000	850 000	510 000	340 000	552 500	425 000
38.	Занятие медицинской деятельностью или фармацевтической деятельностью лицом, имеющим лицензию на указанные виды деятельности	без наемных работников	204 864	179 256	256 080	153 648	102 432	166 452	128 040
		среднее число наемных работников от 1 до 5	204 864	179 256	256 080	153 648	102 432	166 452	128 040
		среднее число наемных работников от 6 до 10	297 040	259 910	371 300	222 780	148 520	241 345	185 650

1	2	3	4	5	6	7	8	9	10
		среднее число наемных работников от 11 до 15	2 048 640	1 792 560	2 560 800	1 536 480	1 024 320	1 664 520	1 280 400
39.	Осуществление частной детективной деятельности лицом, имеющим лицензию	без наемных работников	204 864	179 256	256 080	153 648	102 432	166 452	128 040
		среднее число наемных работников от 1 до 5	204 864	179 256	256 080	153 648	102 432	166 452	128 040
		среднее число наемных работников от 6 до 10	341 916	299 177	427 395	256 437	170 958	277 807	213 698
		среднее число наемных работников от 11 до 15	680 000	595 000	850 000	510 000	340 000	552 500	425 000
40.	Услуги по прокату	без наемных работников	126 400	110 600	158 000	94 800	63 200	102 700	79 000
		среднее число наемных работников от 1 до 5	126 400	110 600	158 000	94 800	63 200	102 700	79 000
		среднее число наемных работников от 6 до 10	341 916	299 177	427 395	256 437	170 958	277 807	213 698

1	2	3	4	5	6	7	8	9	10
		среднее число наемных работников от 11 до 15	680 000	595 000	850 000	510 000	340 000	552 500	425 000
41.	Экскурсионные услуги	без наемных работников	103 600	90 650	129 500	77 700	51 800	84 175	64 750
		среднее число наемных работников от 1 до 5	103 600	90 650	129 500	77 700	51 800	84 175	64 750
		среднее число наемных работников от 6 до 10	256 080	224 070	320 100	192 060	128 040	208 065	160 050
		среднее число наемных работников от 11 до 15	560 000	490 000	700 000	420 000	280 000	455 000	350 000
42.	Обрядовые услуги	без наемных работников	157 916	138 177	197 395	118 437	78 958	128 307	98 698
		среднее число наемных работников от 1 до 5	157 916	138 177	197 395	118 437	78 958	128 307	98 698
		среднее число наемных работников от 6 до 10	1 357 224	1 187 571	1 696 530	1 017 918	678 612	1 102 745	848 265

1	2	3	4	5	6	7	8	9	10
		среднее число наемных работников от 11 до 15	2 560 800	2 240 700	3 201 000	1 920 600	1 280 400	2 080 650	1 600 500
43.	Ритуальные услуги	без наемных работников	157 916	138 177	197 395	118 437	78 958	128 307	98 698
		среднее число наемных работников от 1 до 5	157 916	138 177	197 395	118 437	78 958	128 307	98 698
		среднее число наемных работников от 6 до 10	1 357 224	1 187 571	1 696 530	1 017 918	678 612	1 102 745	848 265
		среднее число наемных работников от 11 до 15	2 560 800	2 240 700	3 201 000	1 920 600	1 280 400	2 080 650	1 600 500
44.	Услуги уличных патрулей, охранников, сторожей и вахтеров	без наемных работников	128 040	112 035	160 050	96 030	64 020	104 033	80 025
		среднее число наемных работников от 1 до 5	128 040	112 035	160 050	96 030	64 020	104 033	80 025
		среднее число наемных работников от 6 до 10	328 636	287 557	410 795	246 477	164 318	267 017	205 398

1	2	3	4	5	6	7	8	9	10
		среднее число наемных работников от 11 до 15	657 272	575 113	821 590	492 954	328 636	534 034	410 795
45.	Розничная торговля, осуществляемая через объекты стационарной торговой сети с площадью торгового зала не более 50 кв. м по каждому объекту организации торговли	до 10 кв. м площади торгового зала по всем объектам организации торговли	468 488	409 927	585 610	351 366	234 244	380 647	292 805
		от 11 кв. м до 20 кв. м площади торгового зала по всем объектам организации торговли	776 976	679 854	971 220	582 732	388 488	631 293	485 610
		от 21 кв. м до 30 кв. м площади торгового зала по всем объектам организации торговли	1 176 976	1 029 854	1 471 220	882 732	588 488	956 293	735 610

1	2	3	4	5	6	7	8	9	10
		от 31 кв. м до 40 кв. м площади торгового зала по всем объектам организации торговли	1 845 464	1 614 781	2 306 830	1 384 098	922 732	1 499 440	1 153 415
		от 41 кв. м до 50 кв. м площади торгового зала по всем объектам организации торговли	2 513 952	2 199 708	3 142 440	1 885 464	1 256 976	2 042 586	1 571 220
		от 51 кв. м до 100 кв. м площади торгового зала по всем объектам организации торговли	4 108 000	3 594 500	5 135 000	3 081 000	2 054 000	3 337 750	2 567 500

1	2	3	4	5	6	7	8	9	10
		более 100 кв. м площади торгового зала по всем объектам организации торговли	6 563 520	5 743 080	8 204 400	4 922 640	3 281 760	5 332 860	4 102 200
46.1	Розничная торговля, осуществляемая через объекты стационарной торговой сети, не имеющей торговых залов	для одного объекта	426 800	373 450	533 500	320 100	213 400	346 775	266 750
		от 2 до 5 объектов	1 109 680	970 970	1 387 100	832 260	554 840	901 615	693 550
		от 6 до 9 объектов	2 560 800	2 240 700	3 201 000	1 920 600	1 280 400	2 080 650	1 600 500
		10 и более объектов	4 268 000	3 734 500	5 335 000	3 201 000	2 134 000	3 467 750	2 667 500
46.2	Розничная торговля, осуществляемая через объекты нестационарной торговой сети (за исключением развозной и разносной торговли)	без наемных работников	426 800	373 450	533 500	320 100	213 400	346 775	266 750
		среднее число наемных работников от 1 до 5	853 600	746 900	1 067 000	640 200	426 800	693 550	533 500
		среднее число наемных работников от 6 до 15	2 134 000	1 867 250	2 667 500	1 600 500	1 067 000	1 733 875	1 333 750
46.3	Розничная торговля, осуществляемая	без наемных работников	533 500						

1	2	3	4	5	6	7	8	9	10
	через объекты нестационарной торговой сети (в части, касающейся развозной и разносной розничной торговли)	среднее число наемных работников от 1 до 5	1 067 000						
		среднее число наемных работников от 6 до 15	2 667 500						
47.	Услуги общественного питания, оказываемые через объекты организации общественного питания с площадью зала обслуживания посетителей не более 50 кв. м по каждому объекту организации общественного питания	до 10 кв. м площади зала обслуживания по всем объектам организации общественного питания	85 360	74 690	106 700	64 020	42 680	69 355	53 350

1	2	3	4	5	6	7	8	9	10
		от 11 кв. м до 20 кв. м площади зала обслуживания по всем объектам организации общественного питания	170 720	149 380	213 400	128 040	85 360	138 710	106 700
		от 21 кв. м до 30 кв. м площади зала обслуживания по всем объектам организации общественного питания	283 395	247 971	354 244	212 546	141 698	230 259	177 122
		от 31 кв. м до 40 кв. м площади зала обслуживания по всем объектам организации общественного питания	396 924	347 309	496 155	297 693	198 462	322 501	248 078

1	2	3	4	5	6	7	8	9	10
		от 41 кв. м до 50 кв. м площади зала обслуживания по всем объектам организации общественного питания	554 840	485 485	693 550	416 130	277 420	450 808	346 775
		от 51 кв. м до 100 кв. м площади зала обслуживания по всем объектам организации общественного питания	768 240	672 210	960 300	576 180	384 120	624 195	480 150
		более 100 кв. м площади зала обслуживания по всем объектам организации общественного питания	8 536 000	7 469 000	10 670 000	6 402 000	4 268 000	6 935 500	5 335 000
48.	Услуги общественного питания,	для одного объекта	80 000	70 000	100 000	60 000	40 000	65 000	50 000

1	2	3	4	5	6	7	8	9	10
	оказываемые через объекты организации общественного питания, не имеющие зала обслуживания посетителей	от 2 до 5 объектов	280 000	245 000	350 000	210 000	140 000	227 500	175 000
		от 6 до 9 объектов	680 000	595 000	850 000	510 000	340 000	552 500	425 000
		10 и более объектов	800 000	700 000	1 000 000	600 000	400 000	650 000	500 000
49.	Оказание услуг по забою, транспортировке, перегонке, выпасу скота	без наемных работников	120 000	105 000	150 000	90 000	60 000	97 500	75 000
		среднее число наемных работников от 1 до 5	120 000	105 000	150 000	90 000	60 000	97 500	75 000
		среднее число наемных работников от 6 до 10	341 916	299 177	427 395	256 437	170 958	277 807	213 698
		среднее число наемных работников от 11 до 15	680 000	595 000	850 000	510 000	340 000	552 500	425 000
50.	Производство кожи и изделий из кожи	без наемных работников	256 080	224 070	320 100	192 060	128 040	208 065	160 050
		среднее число наемных работников от 1 до 5	256 080	224 070	320 100	192 060	128 040	208 065	160 050

1	2	3	4	5	6	7	8	9	10
		среднее число наемных работников от 6 до 10	554 840	485 485	693 550	416 130	277 420	450 808	346 775
		среднее число наемных работников от 11 до 15	853 600	746 900	1 067 000	640 200	426 800	693 550	533 500
51.	Сбор и заготовка пищевых лесных ресурсов, недревесных лесных ресурсов и лекарственных растений	без наемных работников	128 000	112 000	160 000	96 000	64 000	104 000	80 000
		среднее число наемных работников от 1 до 5	128 000	112 000	160 000	96 000	64 000	104 000	80 000
		среднее число наемных работников от 6 до 10	280 000	245 000	350 000	210 000	140 000	227 500	175 000
		среднее число наемных работников от 11 до 15	576 000	504 000	720 000	432 000	288 000	468 000	360 000
52.	Сушка, переработка и консервирование фруктов и овощей	без наемных работников	128 000	112 000	160 000	96 000	64 000	104 000	80 000
		среднее число наемных работников от 1 до 5	128 000	112 000	160 000	96 000	64 000	104 000	80 000

1	2	3	4	5	6	7	8	9	10
		среднее число наемных работников от 6 до 10	280 000	245 000	350 000	210 000	140 000	227 500	175 000
		среднее число наемных работников от 11 до 15	576 000	504 000	720 000	432 000	288 000	468 000	360 000
53.	Производство молочной продукции	без наемных работников	157 916	138 177	197 395	118 437	78 958	128 307	98 698
		среднее число наемных работников от 1 до 5	157 916	138 177	197 395	118 437	78 958	128 307	98 698
		среднее число наемных работников от 6 до 10	341 916	299 177	427 395	256 437	170 958	277 807	213 698
		среднее число наемных работников от 11 до 15	680 000	595 000	850 000	510 000	340 000	552 500	425 000
54.	Производство плодово-ягодных посадочных материалов, выращивание рассады овощных	без наемных работников	84 800	74 200	106 000	63 600	42 400	68 900	53 000
		среднее число наемных работников от 1 до 5	103 600	90 650	129 500	77 700	51 800	84 175	64 750

1	2	3	4	5	6	7	8	9	10
	культур и семян трав	среднее число наемных работников от 6 до 10	280 000	245 000	350 000	210 000	140 000	227 500	175 000
		среднее число наемных работников от 11 до 15	680 000	595 000	850 000	510 000	340 000	552 500	425 000
55.	Производство хлебобулочных и мучных кондитерских изделий	без наемных работников	157 916	138 177	197 395	118 437	78 958	128 307	98 698
		среднее число наемных работников от 1 до 5	157 916	138 177	197 395	118 437	78 958	128 307	98 698
		среднее число наемных работников от 6 до 10	341 916	299 177	427 395	256 437	170 958	277 807	213 698
		среднее число наемных работников от 11 до 15	680 000	595 000	850 000	510 000	340 000	552 500	425 000
56.	Товарное и спортивное рыболовство и рыбоводство	без наемных работников	256 080	224 070	320 100	192 060	128 040	208 065	160 050
		среднее число наемных работников от 1 до 5	256 080	224 070	320 100	192 060	128 040	208 065	160 050

1	2	3	4	5	6	7	8	9	10
		среднее число наемных работников от 6 до 10	554 840	485 485	693 550	416 130	277 420	450 808	346 775
		среднее число наемных работников от 11 до 15	853 600	746 900	1 067 000	640 200	426 800	693 550	533 500
57.	Лесоводство и прочая лесохозяйственная деятельность	без наемных работников	157 916	138 177	197 395	118 437	78 958	128 307	98 698
		среднее число наемных работников от 1 до 5	157 916	138 177	197 395	118 437	78 958	128 307	98 698
		среднее число наемных работников от 6 до 10	341 916	299 177	427 395	256 437	170 958	277 807	213 698
		среднее число наемных работников от 11 до 15	680 000	595 000	850 000	510 000	340 000	552 500	425 000
58.	Деятельность по письменному и устному переводу	без наемных работников	128 000	112 000	160 050	96 000	64 000	104 000	80 000
		среднее число наемных работников от 1 до 5	128 000	112 000	160 050	96 000	64 000	104 000	80 000

1	2	3	4	5	6	7	8	9	10
		среднее число наемных работников от 6 до 10	341 916	299 177	427 395	256 437	170 958	277 807	213 698
		среднее число наемных работников от 11 до 15	680 000	595 000	850 000	510 000	340 000	552 500	425 000
59.	Деятельность по уходу за престарелыми и инвалидами	без наемных работников	128 040	112 035	160 050	96 030	64 020	104 033	80 025
		среднее число наемных работников от 1 до 5	128 040	112 035	160 050	96 030	64 020	104 033	80 025
		среднее число наемных работников от 6 до 10	341 916	299 177	427 395	256 437	170 958	277 807	213 698
		среднее число наемных работников от 11 до 15	362 800	317 450	453 500	272 100	181 400	294 775	226 750
60.	Сбор, обработка и утилизация отходов, а также обработка вторичного сырья	без наемных работников	256 080	224 070	320 100	192 060	128 040	208 065	160 050
		среднее число наемных работников от 1 до 5	256 080	224 070	320 100	192 060	128 040	208 065	160 050

1	2	3	4	5	6	7	8	9	10
		среднее число наемных работников от 6 до 10	554 840	485 485	693 550	416 130	277 420	450 808	346 775
		среднее число наемных работников от 11 до 15	853 600	746 900	1 067 000	640 200	426 800	693 550	533 500
61.	Резка, обработка и отделка камня для памятников	без наемных работников	157 916	138 177	197 395	118 437	78 958	128 307	98 698
		среднее число наемных работников от 1 до 5	157 916	138 177	197 395	118 437	78 958	128 307	98 698
		среднее число наемных работников от 6 до 10	341 916	299 177	427 395	256 437	170 958	277 807	213 698
		среднее число наемных работников от 11 до 15	680 000	595 000	850 000	510 000	340 000	552 500	425 000
62.	Оказание услуг (выполнение работ) по разработке программ для ЭВМ и баз данных (программных	без наемных работников	341 916	299 177	427 395	256 437	170 958	277 807	213 698
		среднее число наемных работников от 1 до 5	341 916	299 177	427 395	256 437	170 958	277 807	213 698

1	2	3	4	5	6	7	8	9	10
	средств и информационных продуктов вычислительной техники), их адаптации и модификации	среднее число наемных работников от 6 до 10	680 000	595 000	850 000	510 000	340 000	552 500	425 000
		среднее число наемных работников от 11 до 15	853 600	746 900	1 067 000	640 200	426 800	693 550	533 500
63.	Ремонт компьютеров и коммуникационного оборудования	без наемных работников	256 080	224 070	320 100	192 060	128 040	208 065	160 050
		среднее число наемных работников от 1 до 5	256 080	224 070	320 100	192 060	128 040	208 065	160 050
		среднее число наемных работников от 6 до 10	554 840	485 485	693 550	416 130	277 420	450 808	346 775
		среднее число наемных работников от 11 до 15	853 600	746 900	1 067 000	640 200	426 800	693 550	533 500

ПОЯСНИТЕЛЬНАЯ ЗАПИСКА

к проекту закона Приморского края "О внесении изменений в Закон Приморского края "О патентной системе налогообложения на территории Приморского края"

В соответствии с подпунктом 1.1 пункта 8 статьи 346.43 Налогового кодекса Российской Федерации (далее – НК РФ) субъектам Российской Федерации предоставлено право в целях установления размеров потенциально возможного к получению индивидуальным предпринимателем годового дохода по видам деятельности, в отношении которых применяется патентная система налогообложения, дифференцировать территорию субъекта Российской Федерации по территориям действия патентов по муниципальным образованиям (группам муниципальных образований), за исключением патентов на осуществление видов предпринимательской деятельности, указанных в подпунктах 10, 11, 32, 33 и подпункте 46 (в части, касающейся развозной и разносной розничной торговли) пункта 2 статьи 346.43 НК РФ.

С учетом предложений Общественного экспертного совета по развитию малого и среднего предпринимательства в Приморском крае и муниципальных образований края законопроектом предлагается:

определить территории действия патентов на осуществление видов предпринимательской деятельности, в отношении которых применяется патентная система налогообложения, по группам муниципальных образований Приморского края;

установить размер потенциально возможного к получению индивидуальным предпринимателем годового дохода по видам предпринимательской деятельности, в отношении которых применяется патентная система налогообложения, в зависимости от территории действия патентов на осуществление видов предпринимательской деятельности по группам муниципальных образований Приморского края.

При этом законопроектом предлагается в зависимости от групп муниципальных образований Приморского края снизить размер потенциально возможного к получению индивидуальным предпринимателем годового дохода от 10% до 60%. Для группы муниципальных образований, в состав которой входят Владивостокский, Уссурийский и Находкинский городские округа,

размер потенциального дохода предлагается оставить без изменений.


На сегодняшний день наблюдается низкая привлекательность патентной системы налогообложения на территории Приморского края: в 2014 году выдано 1 482 патента, доходы составили 38 022,4 тыс. рублей; в 2015 году выдано 1 634 патента, доходы – 48 963,3 тыс. рублей. По состоянию на 01 июля 2016 года выдано 1 650 патента, доходы местных бюджетов составили 29 392,1 тыс. рублей.

Кроме того, с 1 января 2017 года вступит в силу Федеральный закон от 2 июня 2016 года № 178-ФЗ "О внесении изменений в статью 346.32 части второй Налогового кодекса Российской Федерации и статью 5 Федерального закона "О внесении изменений в часть первую и часть вторую Налогового кодекса Российской Федерации и статью 26 Федерального закона "О банках и банковской деятельности", в соответствии с которым система налогообложения в виде единого налога на вмененный доход для отдельных видов деятельности, доходы от которой по нормативу 100 % поступают в бюджеты муниципальных районов и городских округов, прекратит действие с 1 января 2021 года.

Законопроект разработан с целью минимизации потерь местных бюджетов после отмены единого налога на вмененный доход, повышения привлекательности патентной системы в связи со снижением налоговой нагрузки на индивидуальных предпринимателей и создания благоприятных условий ведения предпринимательской деятельности в муниципальных образованиях с различным уровнем социально-экономического развития.

С учетом статьи 5 НК РФ, согласно которой акты законодательства о налогах вступают в силу не ранее чем по истечении одного месяца со дня их официального опубликования и не ранее первого числа очередного налогового периода по соответствующему налогу, законопроектом предлагается ввести в действие Закон с 1 января 2017 года.

Законопроект прошел оценку регулирующего воздействия.



Первый вице-губернатор
Приморского края


В.И. Усольцев

ФИНАНСОВО-ЭКОНОМИЧЕСКОЕ ОБОСНОВАНИЕ

проекта закона Приморского края "О внесении изменений в Закон Приморского края "О патентной системе налогообложения на территории Приморского края"

Законопроектом предусмотрено снижение от 10% до 60% действующего размера потенциального дохода в зависимости от группы муниципальных образований, однако после вступления в силу законопроекта с 1 января 2017 года ожидается рост числа налогоплательщиков, что позволит сохранить доходы от патентной системы налогообложения муниципальных образований на прежнем уровне.

Принятие законопроекта не потребует дополнительных расходов за счет средств краевого бюджета.



Первый вице-губернатор
Приморского края

В.И. Усольцев

ПЕРЕЧЕНЬ

законодательных актов Приморского края,
подлежащих признанию утратившими силу, приостановлению,
изменению или принятию в связи с принятием проекта закона
Приморского края "О внесении изменений в Закон
Приморского края "О патентной системе налогообложения
на территории Приморского края"

Проект закона Приморского края "О внесении изменений в Закон
Приморского края "О патентной системе налогообложения на территории
Приморского края" не потребует признания утратившими силу, изменения,
приостановления или принятия законодательных актов Приморского края.



Первый вице-губернатор
Приморского края

В.И. Усольцев

ЗАКЛЮЧЕНИЕ

уполномоченного органа по результатам оценки регулирующего воздействия проекта закона Приморского края «О внесении изменений в Закон Приморского края «О патентной системе налогообложения на территории Приморского края»

Департаментом экономики и развития предпринимательства Приморского края в соответствии с Порядком организации и проведения оценки регулирующего воздействия проектов нормативных правовых актов Приморского края, утвержденного постановлением Администрации Приморского края от 13.03.2014 года № 71-па «О внесении изменений в постановление Администрации Приморского края от 26 декабря 2012 года № 435-па "Об утверждении Порядка организации и проведения оценки регулирующего воздействия проектов нормативных правовых актов Приморского края" (далее – Порядок), проведена оценка регулирующего воздействия проекта закона Приморского края «О внесении изменений в Закон Приморского края «О патентной системе налогообложения на территории Приморского края» (далее - проект закона).

Согласно пункту 1.4. Порядка проект закона подлежит оценке регулирующего воздействия (установление требований для допуска хозяйствующих субъектов к осуществлению определенных видов предпринимательской и инвестиционной деятельности).

Проект закона разработан в целях реализации полномочий субъекта Российской Федерации, предусмотренных подпунктом 1 и 3 пункта 8 статьи 346.43 Налогового кодекса Российской Федерации, а также Федеральным законом Федеральный закон от 21 июля 2014 года № 244-ФЗ «О внесении изменений в статьи 346.43 и 346.45 части второй Налогового кодекса Российской Федерации» и направлен на создание благоприятных условий ведения предпринимательской деятельности, повышение привлекательности ПСН на территории Приморского края и увеличение поступлений в местные бюджеты.

В настоящее время отсутствует дифференциация Приморского края по территориям действия патентов по муниципальным образованиям (группам муниципальных образований), установлен единый размер потенциального дохода для всех муниципальных образований Приморского края.

В муниципальных образованиях Приморского края с различным уровнем социально-экономического развития налоговая нагрузка на субъекты предпринимательства одинакова. Сохраняется низкая привлекательность патентной системы налогообложения на территории Приморского края, особенно в удаленных муниципальных образованиях с низким уровнем социально-экономического развития.

С учетом предложений Общественного экспертного совета по развитию малого и среднего предпринимательства в Приморском крае и мнений муниципальных образований края Проектом закона вносятся изменения в части дифференциации потенциального дохода по группам муниципальных образований Приморского края с учетом факторов уровня социально-экономического развития, удаленности и плотности территорий.

Социальные группы, экономические сектора или территории, на которые будет оказано воздействие: индивидуальные предприниматели Приморского края, соответствующие условиям применения патентной системы налогообложения.

Проект закона предусматривает новое правовое регулирование, приводящее к обстоятельствам, указанным в подпунктах «б» и «в» п. 2.4 Порядка, по результатам предварительной оценки выявлено, что положения проекта закона имеют среднюю степень регулирующего воздействия, согласно п. 2.5 Порядка требуется углубленная оценка.

В соответствии со степенью регулирующего воздействия проекта закона проведены публичные консультации.

Отчет о поступивших предложениях, замечаниях по результатам публичных консультаций по проекту закона Приморского края «О внесении изменений в Закон Приморского края «О патентной системе налогообложения на территории Приморского края» приведены в приложении.

Предлагаемое проектом закона государственное регулирование не приведет к введению избыточных обязанностей, запретов и ограничений для субъектов предпринимательской и инвестиционной деятельности, не способствуют возникновению необоснованных расходов субъектов предпринимательской и инвестиционной деятельности. Прогнозируемое

позитивное воздействие: повышение привлекательности патентной системы налогообложения, рост числа хозяйствующих субъектов применяющих патентную систему налогообложения, создание благоприятных условий ведения предпринимательской деятельности в различных муниципальных образованиях Приморского края.

Принятие проекта закона не потребует дополнительных расходов консолидированного бюджета Приморского края, в том числе на исполнение полномочий органов исполнительной власти Приморского края для реализации предлагаемого правового регулирования.

Сроки проведения процедур и полнота сведений, необходимых при разработке проекта закона, соответствуют требованиям Порядка.

И.о. директора департамента
экономики и развития предпринимательства
Приморского края



А.Н. Терлецкая

Отчет

о поступивших предложениях, замечаниях по результатам публичных консультаций по проекту закона Приморского края "О внесении изменений в Закон Приморского края "О патентной системе налогообложения на территории Приморского края"

1. Орган исполнительной власти Приморского края - департамент финансов Приморского края.

2. Проект закона Приморского края "О внесении изменений в Закон Приморского края "О патентной системе налогообложения на территории Приморского края" (далее – Проект закона) направлен на оценку регулирующего воздействия

3. Сроки проведения Публичных консультаций:

Начало: 23.06.2016 года

Окончание: 13.07.2016 года

4. Количество поступивших предложений: 2

5. В результате Публичных консультаций поступили:

- Мнение аппарата Уполномоченного по защите прав предпринимателей в Приморском крае;
- Экспертное заключение Общественного экспертного совета по экономической политике в Приморском крае.

Замечания и предложения Уполномоченного по защите прав предпринимателей в Приморском крае и Общественного экспертного совета по экономической политике в Приморском крае **не приняты и отклонены**, Проект закона **не дополнен и не уточнен**.

Полученные замечания представляют собой две противоположные позиции о целесообразности введения Проекта закона.

5.1. Мнение аппарата Уполномоченного по защите прав предпринимателей в Приморском крае следующее:

На наш взгляд, Проект закона в целом направлен на экономическую поддержку предпринимательства, не содержит

положений, вводящих избыточные административные и иные ограничения и обязанности для субъектов предпринимательской и иной деятельности или способствующих их введению.

Поддерживаем Проект закона в части дифференциации потенциального годового дохода индивидуальных предпринимателей по группам муниципальных образований Приморского края с учетом факторов уровня социально-экономического развития, удаленности и плотности территорий, **однако считаем необходимым:**

1) снизить на 20 % размер потенциально возможного к получению индивидуальными предпринимателями (не имеющими наемных работников), годового дохода - для всех видов предпринимательской деятельности, в отношении которых применяется патентная система налогообложения, за исключением видов деятельности, указанных в пункте 19 «Сдача в аренду (наем) жилых и нежилых помещений, дач, земельных участков, принадлежащих индивидуальному предпринимателю на праве собственности», пункте 46.1 «Розничная торговля, осуществляемая через объекты стационарной торговой сети, не имеющей торговых залов», пункте 46.2 «Розничная торговля, осуществляемая через объекты нестационарной торговой сети (за исключением развозной и разносной торговли)», пункте 46.3 «Розничная торговля, осуществляемая через объекты нестационарной торговой сети (в части, касающейся развозной и разносной розничной торговли)»;

2) предусмотреть дифференциацию потенциального дохода по группам муниципальных образований Приморского края, за исключением видов деятельности, указанных в пункте 19 «Сдача в аренду (наем) жилых и нежилых помещений, дач, земельных участков, принадлежащих индивидуальному предпринимателю на праве собственности», пункте 46.1 «Розничная торговля, осуществляемая через объекты стационарной торговой сети, не имеющей торговых залов», пункте 46.2 «Розничная торговля, осуществляемая через объекты нестационарной торговой сети (за

исключением развозной и разносной торговли)», пункте 46.3 «Розничная торговля, осуществляемая через объекты нестационарной торговой сети (в части, касающейся развозной и разносной розничной торговли)»;

3) предусмотреть снижение от 10 % до 60 % действующего размера потенциального дохода во всех группах муниципальных образований края, за исключением видов деятельности, указанных выше.

5.2. В заключении Общественного экспертного совета по экономической политике в Приморском крае указано следующее:

Проект закона не поддерживаем, считаем его положения не достаточно проанализированными, а предлагаемые средства - недостаточно финансово обоснованными.

Финансовое обоснование Проекта закона не является объективным.

Приведенные в таблице данные явно занижены и не отображают объективной рыночной реальности.

Во избежание потерь местных бюджетов, для снижения стоимости патента необходимо более серьезное финансовое обоснование, и не следует руководствоваться одной лишь мотивацией сделать патентную систему привлекательней.

Одновременно с этим следует обратить внимание на то, как налажено администрирование этого налогового сбора. На практике, на каждого из 3-х добросовестных налогоплательщиков, оплативших патент, приходится в два раза больше недобросовестных. Следовательно, для повышения привлекательности патентной системы, немаловажно отладить и нормализовать работу по сбору платежей.

На основании вышеизложенного, Общественный экспертный совет по экономической политике в Приморском крае не поддерживает Проект закона Приморского края «О внесении изменений в Закон Приморского края «О патентной системе налогообложения на территории Приморского края» в связи с необходимостью доработки финансово-экономического обоснования проекта акта.

6. Разъяснения на замечания, предложения, поступившие в ходе проведения Публичных консультаций.

6.1. Разъяснения на мнение аппарата Уполномоченного по защите прав предпринимателей в Приморском крае.

С учетом предложений Общественного экспертного совета по развитию малого и среднего предпринимательства в Приморском крае и мнений муниципальных образований края Проектом закона вносятся изменения в части дифференциации потенциального дохода по группам муниципальных образований Приморского края с учетом факторов уровня социально-экономического развития, удаленности и плотности территорий.

В рамках дифференциации предусмотрено снижение от 10% до 60% действующего размера потенциального дохода в зависимости от группы муниципальных образований края, за исключением видов деятельности, указанных в подпунктах 10, 11, 32, 33 и подпункте 46 (в части, касающейся развозной и разносной розничной торговли) пункта 2 статьи 346.43 Налогового кодекса Российской Федерации. Для индивидуальных предпринимателей, осуществляющих свою деятельность на территориях Владивостокского, Уссурийского и Находкинского городских округов, размер потенциального дохода остался неизменным.

Учитывая, что доходы от патентной системы налогообложения 100% поступают в бюджеты муниципальных образований Приморского края и снижение размера потенциального дохода может привести к выпадающим доходам местных бюджетов, считаем нецелесообразным дополнительное снижение потенциального дохода на 20 % для индивидуальных предпринимателей, осуществляющих свою деятельность без наемных работников.

В соответствии с подпунктом 1.1 пункта 8 статьи 346.43 Налогового кодекса Российской Федерации субъекты вправе в целях установления размеров потенциально возможного к получению индивидуальным предпринимателем годового дохода по видам деятельности, в отношении которых применяется патентная система налогообложения,

дифференцировать территорию субъекта Российской Федерации по территориям действия патентов по муниципальным образованиям (группам муниципальных образований), за исключением патентов на осуществление видов предпринимательской деятельности, указанных в подпунктах 10, 11, 32, 33 и подпункте 46 (в части, касающейся развозной и разносной розничной торговли).

В Проекте закона размер потенциального дохода по виду деятельности, указанному в подпункте 46.3 (в части, касающейся развозной и разносной розничной торговли) не дифференцирован.

Исключение из дифференциации видов деятельности, указанных в подпунктах 19, 46.1, 46.2 (за исключением развозной и разносной торговли) пункта 2 статьи 346.43 Налогового кодекса Российской Федерации не предусмотрено Налоговым кодексом Российской Федерации.

Кроме того, размеры потенциального дохода по видам предпринимательской деятельности согласованы с муниципальными образованиями и субъектами малого и среднего предпринимательства Приморского края.

Учитывая изложенное, считаем нецелесообразным исключение видов деятельности, указанных в подпункте 19, 46.1, 46.2 (за исключением развозной и разносной торговли) из дифференциации потенциального дохода по группам муниципальных образований Приморского края.

С учетом мнений предпринимательского сообщества Приморского края и муниципальных образований в Проекте закона для индивидуальных предпринимателей, осуществляющих свою деятельность на территориях Владивостокского, Уссурийского и Находкинского городских округов, размер потенциального дохода остался неизменным.

Наибольшее количество организаций и индивидуальных предпринимателей Приморского края сосредоточено в таких крупных городах как Владивосток, Находка, Уссурийск.

Кроме того, во Владивостокском и Находкинском городских округах наблюдается рост числа индивидуальных предпринимателей, применяющих патентную систему налогообложения. Во Владивостокском ГО рост числа выданных патентов в 2015 году по сравнению с предшествующим годом составил 131,3 % (в 2014 году – 505 патентов, 2015 году – 663 патента), в Находкинском ГО - 108% (в 2014 году – 113 патентов, в 2015 году – 122 патента).

Во избежание возникновения выпадающих доходов бюджетов Владивостокского, Уссурийского и Находкинского городских округов размеры потенциального дохода по видам деятельности в указанных городских округах необходимо оставить на уровне, установленном на 2016 год.

Таким образом, снижение размера потенциального дохода от 10% до 60% действующего размера во всех группах муниципальных образований края нецелесообразно.

6.2. Разъяснения на экспертное заключение Общественного экспертного совета по экономической политике в Приморском крае.

Проект закона разработан на основе предложений Общественного экспертного совета по развитию малого и среднего предпринимательства в Приморском крае и мнений муниципальных образований края.

На сегодняшний день для индивидуальных предпринимателей по большинству видам деятельности стоимость патента превышает стоимость единого налога ~~не~~ вмененный доход, так как у налогоплательщиков, уплачивающих единый налог, есть возможность уменьшать налог на сумму страховых взносов на обязательное страхование.

В соответствии со статьей 346.32. Налогового кодекса Российской Федерации индивидуальные предприниматели, не производящие выплаты и иные вознаграждения физическим лицам, уменьшают сумму единого налога на уплаченные страховые взносы в Пенсионный фонд Российской Федерации и Федеральный фонд обязательного медицинского страхования в

фиксированном размере. Данное право позволяет налогоплательщикам, осуществляющим свою деятельность без наемных работников, уменьшать сумму единого налога до нуля и уплачивать только суммы страховых взносов.

При выплате вознаграждений работникам дано право уменьшать сумму единого налога на сумму страховых взносов, но не более 50 % суммы налога.

В то же время, главой 26.5. «Патентная система налогообложения» Налогового кодекса Российской Федерации не предусмотрена возможность уменьшения стоимости патента на страховые взносы.

В соответствии с Федеральным законом от 24 июля 2009 года № 212-ФЗ «О страховых взносах в Пенсионный фонд Российской Федерации, Фонд социального страхования Российской Федерации, Федеральный фонд обязательного медицинского страхования» для предпринимателей, применяющих патентную систему налогообложения, дано право применять пониженные тарифы страховых взносов в отношении выплат работникам – 20,0% (в ПФР - 20,0%, в ФФОМС - 0,0%, в ФСС - 0,0%).

В случае принятия Проекта закона минимальная стоимость патента в Приморском крае в 2017 году составит 3, 2 тыс. рублей по виду деятельности «Производство плодово-ягодных посадочных материалов, выращивание рассады овощных культур и семян трав» при условии ведения деятельности на территории Красноармейского, Лазовского, Ольгинского муниципальных районов. Максимальная стоимость патента составит 688, 2 тыс. рублей по виду деятельности «Сдача в аренду (наем) жилых и нежилых помещений, дач, земельных участков, принадлежащих индивидуальному предпринимателю на праве собственности» с площадью помещений /дач /земельных участков свыше 1000 кв. метров на территории Владивостокского, Находкинского и Уссурийского городских округов.

По данным годовой налоговой отчетности (форма № 1-патент) в Приморском крае количество выданных патентов в 2014 году составило 1482

патента, в 2015 году – 1634 патента; фактические поступления в 2014 году составили 38 022,4 тыс. рублей, в 2015 году - 48 963,3 тыс. рублей.

На сегодняшний день особенно низкая привлекательность патентной системы налогообложения наблюдается в таких отдаленных муниципальных образованиях края как Тернейский, Красноармейский, Ольгинский, Лазовский муниципальные районы, в каждом из которых количество выданных патентов за 2015 год составило 2 патента, а фактические поступления - от 6,0 тыс. рублей до 28,0 тыс. рублей. В Дальнереченском муниципальном районе за 2015 год не выдано ни одного патента.

В связи с тем, что срок действия единого налога на вмененный доход продлен до 1 января 2021 года, возможно сохранение тенденции низкой привлекательности патентной системы налогообложения на территории Приморского края.

Дифференциация Приморского края по территориям действия патента проводилась с учетом условий социально-экономического развития, удаленности, плотности территорий, а также практики определения муниципальными образованиями по единому налогу на вмененный доход корректирующего коэффициента базовой доходности K_2 , учитывающего совокупность особенностей ведения предпринимательской деятельности.

Проектом закона предусмотрено снижение от 10% до 60% действующего размера потенциального дохода в зависимости от группы муниципальных образований, однако после вступления в силу законопроекта с 1 января 2017 года ожидается рост числа налогоплательщиков, что по предварительным оценкам позволит сохранить доходы муниципальных образований от патентной системы на прежнем уровне.


Обращаем внимание, что администратором доходов, взимаемых в связи с применением патентной системы налогообложения на территории Приморского края является Управление Федеральной налоговой по Приморскому краю и его полномочиями являются: контроль за правильностью исчисления, полнотой и своевременностью уплаты,

начисление, учет, взыскание и принятие решений о возврате (зачете) излишне уплаченных (взысканных) платежей, пеней и штрафов по ним, являющихся доходами бюджетов бюджетной системы Российской Федерации.

Качество администрирования налогов влияет на доходную часть бюджетов бюджетной системы Российской Федерации, но не оказывает воздействия на условия ведения предпринимательской деятельности и привлекательность той или иной системы налогообложения.

Таким образом, предложенный вариант Проекта закона является экономически обоснованным, создает благоприятные условия ведения предпринимательской деятельности субъектам малого и среднего предпринимательства и учитывает мнения муниципальных образований Приморского края.

Директор департамента финансов
Приморского края



Т.В. Казанцева